

大統新創股份有限公司  
(原名大統精密染整股份有限公司)  
及子公司

合併財務報表暨會計師核閱報告  
民國 108 及 107 年第 1 季

地址：台北市塔城街 64 號 4 樓

電話：(03)322-2241

## § 目 錄 §

項	目 頁	財 務 報 告 次 附 註 編 號
一、封 面	1	-
二、目 錄	2	-
三、會計師核閱報告	3	-
四、合併資產負債表	4	-
五、合併綜合損益表	5~6	-
六、合併權益變動表	7	-
七、合併現金流量表	8~9	-
八、合併財務報表附註		
(一) 公司沿革	10	一
(二) 通過財務報表之日期及程序	10	二
(三) 新發布及修訂準則及解釋之適用	10~12	三
(四) 重大會計政策之彙總說明	13~15	四
(五) 重大會計判斷、估計及假設不確定性之主要來源	15	五
(六) 重要會計項目之說明	15~38	六~二八
(七) 關係人交易	38~40	二九
(八) 質抵押之資產	40	三十
(九) 重大或有負債及未認列之合約承諾	40	三一
(十) 重大之災害損失	-	-
(十一) 重大之期後事項	40	三二
(十二) 外幣金融資產及負債之匯率資訊	40~41	三三
(十三) 附註揭露事項		
1. 重大交易事項相關資訊	41~42、44~46	三四
2. 轉投資事業相關資訊	41~42、44~46	三四
3. 大陸投資資訊	-	-
(十四) 部門資訊	42~43	三五

## 會計師核閱報告

大統新創股份有限公司（原名大統精密染整股份有限公司） 公鑒：

### 前 言

大統新創股份有限公司及其子公司（大統集團）民國 108 年及 107 年 3 月 31 日之合併資產負債表，暨民國 108 年及 107 年 1 月 1 日至 3 月 31 日之合併綜合損益表、合併權益變動表、合併現金流量表，以及合併財務報表附註（包括重大會計政策彙總），業經本會計師核閱竣事。依證券發行人財務報告編製準則及經金融監督管理委員會認可並發布生效之國際會計準則第 34 號「期中財務報導」編製允當表達之合併財務報表係管理階層之責任，本會計師之責任係依據核閱結果對合併財務報表作成結論。

### 範 圍

本會計師係依照審計準則公報第六十五號「財務報表之核閱」執行核閱工作。核閱合併財務報表時所執行之程序包括查詢（主要向負責財務與會計事務之人員查詢）、分析性程序及其他核閱程序。核閱工作之範圍明顯小於查核工作之範圍，因此本會計師可能無法察覺所有可藉由查核工作辨認之重大事項，故無法表示查核意見。


### 結 論

依本會計師核閱結果，並未發現上開合併財務報表在所有重大方面有未依照證券發行人財務報告編製準則及經金融監督管理委員會認可並發布生效之國際會計準則第 34 號「期中財務報導」編製，致無法允當表達大統集團民國 108 年及 107 年 3 月 31 日之合併財務狀況，暨民國 108 年及 107 年 1 月 1 日至 3 月 31 日之合併財務績效及合併現金流量之情事。

勤業眾信聯合會計師事務所  
會計師 謝 建 新

謝 建 新


證券暨期貨管理委員會核准文號  
台財證六字第 0920123784 號



會計師 何 瑞 軒

何 瑞 軒

證券暨期貨管理委員會核准文號  
台財證六字第 0930128050 號



中 華 民 國 1 0 8 年 5 月 9 日

大統新創股份有限公司 (大統新創證券股份有限公司) 及子公司

民國 108 年 3 月 31 日 及 3 月 31 日

單位：新台幣仟元

代 碼	資 產	108年3月31日 (經核閱)			107年12月31日 (經查核)			107年3月31日 (經核閱)		
		金 額	%		金 額	%		金 額	%	
	<b>流動資產</b>									
1100	現金 (附註六)	\$ 93,158	8		\$ 97,130	9		\$ 78,205	7	
1110	透過損益按公允價值衡量之金融資產 (附註七)	26,545	2		21,867	2		26,701	2	
1120	透過其他綜合損益按公允價值衡量之金融資產 (附註八)	49,155	4		48,835	4		58,609	5	
1136	按攤銷後成本衡量之金融資產 (附註九及三十)	202,811	18		203,647	18		213,316	19	
1150	應收票據淨額 (附註五及十)	57,942	5		65,829	6		60,644	6	
1170	應收帳款淨額 (附註五及十)	95,769	8		84,705	7		75,842	7	
130X	存貨 (附註十一)	150,556	13		146,358	13		132,532	12	
1479	其他流動資產 (附註十二)	22,900	2		15,380	1		20,144	2	
11XX	流動資產總計	698,836	60		683,751	60		665,993	60	
	<b>非流動資產</b>									
1517	透過其他綜合損益按公允價值衡量之金融資產 (附註八)	3,210	-		3,096	-		3,110	-	
1600	不動產、廠房及設備 (附註十四及三十)	428,218	38		435,320	39		418,888	38	
1755	使用權資產 (附註三、四、十五及二九)	8,929	1		-	-		-	-	
1780	無形資產 (附註十六)	556	-		638	-		508	-	
1840	遞延所得稅資產 (附註四)	2,708	-		2,787	-		2,396	-	
1915	預付設備款	8,393	1		8,240	1		20,824	2	
1920	存出保證金	411	-		411	-		2,601	-	
15XX	非流動資產總計	452,425	40		450,492	40		448,327	40	
1XXX	資 產 總 計	\$ 1,151,261	100		\$ 1,134,243	100		\$ 1,114,320	100	
	<b>負債及權益</b>									
	<b>流動負債</b>									
2100	短期借款 (附註十七)	\$ 45,000	4		\$ 45,000	4		\$ 48,500	4	
2150	應付票據 (附註十八及二九)	43,824	4		49,369	4		34,033	3	
2170	應付帳款 (附註十八及二九)	27,728	2		31,708	3		29,660	3	
2219	其他應付款 (附註十九)	44,202	4		53,003	5		39,805	4	
2230	本期所得稅負債	14,361	1		9,242	1		4,817	-	
2280	租賃負債 (附註三、四、十五及二九)	2,603	-		-	-		-	-	
2399	其他流動負債 (附註二十)	2,540	-		2,773	-		1,780	-	
21XX	流動負債總計	180,258	15		191,095	17		158,595	14	
	<b>非流動負債</b>									
2570	遞延所得稅負債 (附註四)	-	-		9	-		78	-	
2580	租賃負債 (附註三、四、十五及二九)	6,340	1		-	-		-	-	
2640	淨確定福利負債 (附註四)	5,615	-		6,096	-		6,640	1	
25XX	非流動負債總計	11,955	1		6,105	1		6,718	1	
2XXX	負債總計	192,213	16		197,200	17		165,313	15	
	<b>歸屬於本公司業主之權益 (附註二二)</b>									
3110	股本—普通股	857,670	74		857,670	76		857,670	77	
3200	資本公積	6,918	1		6,918	-		6,918	1	
	<b>保留盈餘</b>									
3310	法定盈餘公積	32,427	3		32,427	3		28,244	3	
3320	特別盈餘公積	22,646	2		22,646	2		26,020	2	
3350	未分配盈餘	76,103	7		54,532	5		58,116	5	
3300	保留盈餘總計	131,176	12		109,605	10		112,380	10	
3400	其他權益	(36,716)	(3)		(37,150)	(3)		(27,961)	(3)	
3XXX	權益總計	959,048	84		937,043	83		949,007	85	
	<b>負債與權益總計</b>	\$ 1,151,261	100		\$ 1,134,243	100		\$ 1,114,320	100	

後附之附註係本合併財務報表之一部分。

董事長：葉泉發



經理人：葉柏亮



會計主管：洪憲忠



大統新創股份有限公司（原名大統精密製整股份有限公司）及子公司

合併財務報表

民國 108 年及 107 年 1 月 1 日至 3 月 31 日

（僅經核閱，未依一般公認審計準則查核）

單位：新台幣仟元，惟  
每股盈餘為元

代 碼	108年1月1日至3月31日			107年1月1日至3月31日		
	金 額	%	金 額	%		
營業收入（附註二三）						
4110	\$ 111,904	53	\$ 82,736	48		
4190	( 99)	-	( 5)	-		
4100	<u>111,805</u>	<u>53</u>	<u>82,731</u>	<u>48</u>		
4611	98,054	47	89,495	52		
4619	( 361)	-	( 229)	-		
4600	<u>97,693</u>	<u>47</u>	<u>89,266</u>	<u>52</u>		
4000	<u>209,498</u>	<u>100</u>	<u>171,997</u>	<u>100</u>		
營業成本（附註十一、二三及二九）						
5110	75,711	36	57,634	33		
5600	<u>75,574</u>	<u>36</u>	<u>76,791</u>	<u>45</u>		
5000	<u>151,285</u>	<u>72</u>	<u>134,425</u>	<u>78</u>		
5900	<u>58,213</u>	<u>28</u>	<u>37,572</u>	<u>22</u>		
營業費用（附註二三及二九）						
6100	22,765	11	19,429	11		
6200	10,152	5	8,972	5		
6450	48	-	( 565)	-		
6000	<u>32,965</u>	<u>16</u>	<u>27,836</u>	<u>16</u>		
6500	-	-	( 38)	-		
6900	<u>25,248</u>	<u>12</u>	<u>9,698</u>	<u>6</u>		
營業外收入及支出（附註二三）						
7100	527	-	594	-		
7190	268	-	751	1		
7020	892	-	( 1,080)	( 1)		
7050	( 175)	-	( 90)	-		
7000	<u>1,512</u>	<u>-</u>	<u>175</u>	<u>-</u>		

（接次頁）

(承前頁)

代 碼		108年1月1日至3月31日		107年1月1日至3月31日	
		金 額	%	金 額	%
7900	稅前淨利	\$ 26,760	12	\$ 9,873	6
7950	所得稅費用 (附註四及二四)	( 5,189)	( 2)	( 1,783)	( 1)
8200	本期淨利	<u>21,571</u>	<u>10</u>	<u>8,090</u>	<u>5</u>
	其他綜合損益				
	不重分類至損益之項目				
8316	透過其他綜合損益按公允價值衡量之權益工具投資未實現評價損益	434	-	( 3,276)	( 2)
8349	與確定福利計畫之再衡量數相關之所得稅 (附註二四)	-	-	97	-
8300	本期其他綜合損益 (稅後淨額)	<u>434</u>	<u>-</u>	<u>( 3,179)</u>	<u>( 2)</u>
8500	本期綜合損益總額	<u>\$ 22,005</u>	<u>10</u>	<u>\$ 4,911</u>	<u>3</u>
	淨利歸屬於：				
8610	本公司業主	\$ 21,571	10	\$ 8,090	5
8620	非控制權益	-	-	-	-
8600		<u>\$ 21,571</u>	<u>10</u>	<u>\$ 8,090</u>	<u>5</u>
	綜合損益總額歸屬於：				
8710	本公司業主	\$ 22,005	10	\$ 4,911	3
8720	非控制權益	-	-	-	-
8700		<u>\$ 22,005</u>	<u>10</u>	<u>\$ 4,911</u>	<u>3</u>
	每股盈餘 (附註二五)				
	來自繼續營業單位				
9710	基 本	<u>\$ 0.25</u>		<u>\$ 0.09</u>	
9810	稀 釋	<u>\$ 0.25</u>		<u>\$ 0.09</u>	

後附之附註係本合併財務報表之一部分。

董事長：葉泉發



經理人：葉柏亮




會計主管：洪憲忠



大統新創股份有限公司 ( 股份有限公司 ) 及子公司

民國 108 年 3 月 31 日  
( 僅經核閱 準則查核 )



單位：新台幣千元

代碼	107 年 1 月 1 日 餘額	107 年 1 月 1 日至 3 月 31 日 淨利	107 年 1 月 1 日至 3 月 31 日 其他綜合損益	107 年 1 月 1 日至 3 月 31 日 綜合損益總額	108 年 1 月 1 日 餘額	108 年 1 月 1 日至 3 月 31 日 淨利	108 年 1 月 1 日至 3 月 31 日 其他綜合損益	108 年 1 月 1 日至 3 月 31 日 綜合損益總額	108 年 3 月 31 日 餘額	保		留		未分配盈餘	盈餘	其他權益項目 透過其他綜合損益 按公允價值衡量之 金融資產 未實現評價損益	權益總額
										法定盈餘公積	特別盈餘公積	盈餘公積	盈餘				
A1	\$ 857,670	-	-	-	\$ 28,244	\$ 26,020	\$ 49,929	\$ 26,020	\$ 49,929	\$ 24,685	\$ 944,096						
D1	-	-	-	-	-	-	8,090	-	8,090	-	-	-	-	-	-	-	8,090
D3	-	-	-	-	-	-	97	-	97	3,276	( 3,179 )	( 3,179 )	-	-	-	-	( 3,179 )
D5	-	-	-	-	-	-	8,187	-	8,187	3,276	( 3,276 )	( 3,276 )	-	-	-	-	4,911
Z1	\$ 857,670	-	-	-	\$ 28,244	\$ 26,020	\$ 58,116	\$ 26,020	\$ 58,116	\$ 27,961	\$ 949,007						
A1	\$ 857,670	-	-	-	\$ 32,427	\$ 22,646	\$ 54,532	\$ 22,646	\$ 54,532	\$ 37,150	\$ 937,043						
D1	-	-	-	-	-	-	21,571	-	21,571	-	-	-	-	-	-	-	21,571
D3	-	-	-	-	-	-	-	-	-	434	-	-	-	-	-	-	434
D5	-	-	-	-	-	-	21,571	-	21,571	434	-	-	-	-	-	-	22,005
Z1	\$ 857,670	-	-	-	\$ 32,427	\$ 22,646	\$ 76,103	\$ 22,646	\$ 76,103	\$ 36,716	\$ 959,048						



會計主管：洪憲忠



經理人：葉柏亮



董事長：葉森發

後附之附註係本合併財務報表之一部分。

大統新創股份有限公司（原名大統精密整股份有限公司）及子公司

合併現金流量表

民國 108 年及 107 年 1 月 1 日至 3 月 31 日

（僅經核閱，未經一般公認審計準則查核）

單位：新台幣仟元

代 碼		108年1月1日 至3月31日	107年1月1日 至3月31日
	營業活動之現金流量		
A10000	本期稅前淨利	\$ 26,760	\$ 9,873
A20010	收益費損項目：		
A20100	折舊費用	11,998	12,304
A20200	攤銷費用	82	64
A20300	預期信用減損損失（回升利益）	48	( 565)
A20400	透過損益按公允價值衡量之金 融資產淨損失（利益）	( 816)	405
A20900	財務成本	175	90
A21200	利息收入	( 527)	( 594)
A22500	處分不動產、廠房及設備淨損 失	-	38
A24100	未實現外幣兌換淨損失	17	390
A30000	營業資產及負債之淨變動數		
A31130	應收票據	7,887	2,093
A31150	應收帳款	( 11,083)	21,953
A31200	存 貨	( 4,198)	( 3,960)
A31240	其他流動資產	( 7,520)	3,215
A32130	應付票據	( 5,545)	( 11,491)
A32150	應付帳款	( 3,986)	( 7,379)
A32180	其他應付款	( 7,150)	( 11,430)
A32230	其他流動負債	( 233)	( 661)
A32240	淨確定福利負債	( 481)	( 449)
A33000	營運產生之現金	5,428	13,896
A33100	收取之利息	16	-
A33300	支付之利息	( 176)	( 73)
AAAA	營業活動之淨現金流入	<u>5,268</u>	<u>13,823</u>

（接次頁）

(承前頁)

代 碼		108年1月1日 至3月31日	107年1月1日 至3月31日
	投資活動之現金流量		
B00050	處分按攤銷後成本衡量之金融資產	\$ 836	\$ 32,452
B00100	取得透過損益按公允價值衡量之金融資產	( 3,862)	( 2,105)
B02700	取得不動產、廠房及設備	( 6,029)	( 23,593)
B02800	處分不動產、廠房及設備價款	-	130
B07500	收取之利息	511	609
BBBB	投資活動之淨現金流入(出)	<u>( 8,544)</u>	<u>7,493</u>
	籌資活動之現金流量		
C00100	短期借款增加	-	19,500
C04020	租賃負債本金償還	( 657)	-
CCCC	籌資活動之淨現金流入(出)	<u>( 657)</u>	<u>19,500</u>
DDDD	匯率變動對現金之影響	<u>( 39)</u>	<u>( 414)</u>
EEEE	本期現金淨增加(減少)數	( 3,972)	40,402
E00100	期初現金餘額	<u>97,130</u>	<u>37,803</u>
E00200	期末現金餘額	<u>\$ 93,158</u>	<u>\$ 78,205</u>

後附之附註係本合併財務報表之一部分。

董事長：葉泉發



經理人：葉柏亮



會計主管：洪憲忠



大統新創股份有限公司（原名大統精密染整股份有限公司）及子公司  
合併財務報表附註

民國 108 年及 107 年 1 月 1 日至 3 月 31 日

（僅經核閱，未依一般公認審計準則查核）

（除另註明外，金額以新台幣仟元為單位）

一、公司沿革

大統新創股份有限公司（母公司，母公司及由母公司所控制個體，以下稱「合併公司」）設立於 75 年 11 月，原名「大統精密染整股份有限公司」，經 107 年 6 月 29 日股東會決議更名為「大統新創股份有限公司」，從事各種紡織品之印染及整理等加工業務，於 85 年 4 月增加購入胚布從事染整加工後出售之業務，以穩定公司之染整加工貨源。

母公司股票自 88 年 5 月 21 日起於台灣證券交易所上市買賣。

本合併財務報告係以母公司之功能性貨幣新台幣表達。

二、通過財務報告之日期及程序

本合併財務報告於 108 年 5 月 9 日經董事會通過。

三、新發布及修訂準則及解釋之適用

- (一) 首次適用修正後之證券發行人財務報告編製準則及金融監督管理委員會（以下稱「金管會」）認可並發布生效之國際財務報導準則（IFRS）、國際會計準則（IAS）、解釋（IFRIC）及解釋公告（SIC）（以下稱「IFRSs」）

除下列說明外，適用修正後之證券發行人財務報告編製準則及金管會認可並發布生效之 IFRSs 將不致造成合併公司會計政策之重大變動：

IFRS 16「租賃」

IFRS 16 規範租賃協議之辨認與出租人及承租人會計處理，該準則將取代 IAS 17「租賃」及 IFRIC 4「決定一項安排是否包含租賃」等相關解釋。相關會計政策請參閱附註四。

## 租賃定義

合併公司選擇僅就 108 年 1 月 1 日以後簽訂（或變動）之合約依 IFRS 16 評估是否係屬（或包含）租賃，先前已依 IAS 17 及 IFRIC 4 辨認為租賃之合約不予重新評估並依 IFRS 16 之過渡規定處理。

## 合併公司為承租人

除低價值標的資產租賃及短期租賃選擇按直線基礎認列費用外，其他租賃係於合併資產負債表認列使用權資產及租賃負債。合併綜合損益表係分別表達使用權資產之折舊費用及租賃負債按有效利息法所產生之利息費用。於合併現金流量表中，償付租賃負債之本金金額將表達為籌資活動，支付利息部分則列為營業活動。適用 IFRS 16 前，分類為營業租賃之合約係按直線基礎認列費用。營業租賃現金流量於合併現金流量表係表達於營業活動。

合併公司選擇將追溯適用 IFRS 16 之累積影響數調整於 108 年 1 月 1 日保留盈餘，不重編比較資訊。

先前依 IAS 17 以營業租賃處理之協議，於 108 年 1 月 1 日租賃負債之衡量係以剩餘租賃給付按該日承租人之增額借款利率折現，全部使用權資產係以該日之租賃負債金額衡量。所認列之使用權資產均適用 IAS 36 評估減損。

合併公司亦適用下列權宜作法：

1. 對具有合理類似特性之租賃組合使用單一折現率衡量租賃負債。
2. 租賃期間於 108 年 12 月 31 日以前結束之租賃將依短期租賃處理。
3. 不將原始直接成本計入 108 年 1 月 1 日之使用權資產衡量中。
4. 進行租賃負債之衡量時，對諸如租賃期間之決定將使用後見之明。

合併公司於 108 年 1 月 1 日認列租賃負債所適用之增額借款利率加權平均數為 1.3%，該租賃負債金額與 107 年 12 月 31 日不可取消營業租賃之未來最低租賃給付總額之差異說明如下：

107年12月31日不可取消營業租賃之未來最低租賃 給付總額	\$ 1,164
108年1月1日未折現總額	<u>\$ 1,164</u>
按108年1月1日增額借款利率折現後之現值	\$ 1,154
加：因延長租賃選擇權處理不同產生之調整	<u>8,446</u>
108年1月1日租賃負債餘額	<u>\$ 9,600</u>

首次適用 IFRS 16 對 108 年 1 月 1 日各資產、負債及權益項目調整如下：

	108年1月1日 重編前金額	首次適用 之調整	108年1月1日 重編後金額
使用權資產	\$ -	<u>\$ 9,600</u>	\$ 9,600
資產影響		<u>\$ 9,600</u>	
租賃負債—流動	-	\$ 2,730	2,730
租賃負債—非流動	-	<u>6,870</u>	6,870
負債影響		<u>\$ 9,600</u>	

(二) IASB 已發布但尚未經金管會認可並發布生效之 IFRSs

新發布 / 修正 / 修訂準則及解釋	IASB 發布之生效日(註1)
IFRS 3 之修正「業務之定義」	2020年1月1日(註2)
IFRS 10 及 IAS 28 之修正「投資者與其關聯企業或合資間之資產出售或投入」	未定
IAS 1 及 IAS 8 之修正「重大性之定義」	2020年1月1日(註3)

註 1：除另註明外，上述新發布 / 修正 / 修訂準則或解釋係於各該日期以後開始之年度期間生效。

註 2：收購日在年度報導期間開始於 2020 年 1 月 1 日以後之企業合併及於前述日期以後發生之資產取得適用此項修正。

註 3：2020 年 1 月 1 日以後開始之年度期間推延適用此項修正。

截至本合併財務報告通過發布日止，合併公司仍持續評估上述準則、解釋之修正對財務狀況與財務績效之影響，相關影響待評估完成時予以揭露。

#### 四、重大會計政策之彙總說明

##### (一) 遵循聲明

本合併財務報告係依照證券發行人財務報告編製準則及經金管會認可並發布生效之 IAS 34「期中財務報導」編製。本合併財務報告並未包含整份年度財務報告所規定之所有 IFRSs 揭露資訊。

##### (二) 編製基礎

除按公允價值衡量之金融工具外，本合併財務報告係依歷史成本基礎編製。

公允價值衡量依照相關輸入值之可觀察程度及重要性分為第 1 等級至第 3 等級：

1. 第 1 等級輸入值：係指於衡量日可取得之相同資產或負債於活絡市場之報價（未經調整）。
2. 第 2 等級輸入值：係指除第 1 等級之報價外，資產或負債直接（亦即價格）或間接（亦即由價格推導而得）之可觀察輸入值。
3. 第 3 等級輸入值：係指資產或負債之不可觀察之輸入值。

##### (三) 合併基礎

本合併財務報告係包含母公司及由母公司所控制個體（子公司）之財務報告。

子公司之財務報告已予調整，以使其會計政策與合併公司之會計政策一致。

於編製合併財務報告時，各個體間之交易、帳戶餘額、收益及費損已全數予以銷除。

子公司明細、持股比率及營業項目，請參閱附註十三及附表三。

##### (四) 其他重大會計政策

除下列說明外，請參閱 107 年度合併財務報告之重大會計政策彙總說明。

## 1. 租 賃

### 108 年

合併公司於合約成立日評估合約是否係屬（或包含）租賃。

#### 合併公司為承租人

除適用認列豁免之低價值標的資產租賃及短期租賃之租賃給付係按直線基礎於租賃期間內認列為費用，其他租賃皆於租賃開始日認列使用權資產及租賃負債。

使用權資產原始按成本（包含租賃負債之原始衡量金額）衡量，後續按成本減除累計折舊及累計減損損失後之金額衡量，並調整租賃負債之再衡量數。使用權資產係單獨表達於合併資產負債表。

使用權資產採直線基礎自租賃開始日起至耐用年限屆滿時或租賃期間屆滿時兩者之較早者提列折舊。

租賃負債原始按租賃給付（包含固定給付）之現值衡量。若租賃隱含利率容易確定，租賃給付使用該利率折現。若該利率並非容易確定，則使用承租人增額借款利率。

後續，租賃負債採有效利息法按攤銷後成本基礎衡量，且利息費用係於租賃期間分攤。若租賃期間變動導致未來租賃給付有變動，合併公司再衡量租賃負債，並相對調整使用權資產，惟若使用權資產之帳面金額已減至零，則剩餘之再衡量金額認列於損益中。租賃負債係單獨表達於合併資產負債表。

### 107 年

營業租賃給付係按直線基礎於租賃期間內認列為費用。

## 2. 確定福利退職後福利

期中期間之退休金成本係採用前一財報年度結束日依精算決定之退休金成本率，以年初至當期末為基礎計算，並針對本期之重大市場波動，及重大計畫修正、清償或其他重大一次性事項加以調整。

### 3. 所得稅

所得稅費用係當期所得稅及遞延所得稅之總和。期中期間之所得稅係以年度為基礎進行評估，以預期年度總盈餘所適用之稅率，就期中稅前利益予以計算。期中期間因稅法修正發生之稅率變動影響係與產生租稅後果之交易本身會計處理原則一致，於發生當期一次認列於損益、其他綜合損益或直接計入權益。

## 五、重大會計判斷、估計及假設不確定性之主要來源

合併公司於採用會計政策時，對於不易自其他來源取得相關資訊者，管理階層必須基於歷史經驗及其他攸關之因素作出相關之判斷、估計及假設。實際結果可能與估計有所不同。

管理階層對估計與基本假設持續檢視。若估計之修正僅影響當期，則於修正當期認列；若會計估計之修正同時影響當期及未來期間，則於修正當期及未來期間認列。

### (一) 金融資產－應收款項之估計減損

應收款項之估計減損係基於合併公司對於違約率及預期損失率之假設。合併公司考量歷史經驗、現時市場情況及前瞻性資訊，以作成假設並選擇減損評估之輸入值。所採用重要假設及輸入值請參閱附註十。若未來實際現金流量少於預期，可能會產生重大減損損失。

### (二) 存貨之減損

存貨淨變現價值係正常營業過程中之估計售價減除至完工尚需投入之估計成本及完成出售所需之估計成本後之餘額估計，該等估計係依目前市場狀況及類似產品之歷史銷售經驗評估，市場情況之改變可能重大影響該等估計結果

## 六、現金

	108年3月31日	107年12月31日	107年3月31日
現金	\$ 309	\$ 369	\$ 338
銀行支票及活期存款	92,849	96,761	77,867
	<u>\$ 93,158</u>	<u>\$ 97,130</u>	<u>\$ 78,205</u>

銀行活期存款於資產負債表日之市場利率區間如下：

	108年3月31日	107年12月31日	107年3月31日
銀行活期存款	0.001%~0.480%	0.001%~0.480%	0.001%~0.330%

108年3月31日暨107年12月31日及3月31日原始到期日超過3個月之銀行定期存款分別為201,000仟元、201,000仟元及210,000仟元，係分類為按攤銷後成本衡量之金融資產（參閱附註九）。

七、透過損益按公允價值衡量之金融工具

	108年3月31日	107年12月31日	107年3月31日
<u>金融資產—流動</u>			
強制透過損益按公允價值衡量			
非衍生金融資產			
—國內上市（櫃）			
股票			
台灣卜蜂企業股份有限公司	\$ 11,241	\$ 11,545	\$ 14,192
太子建設開發股份有限公司	6,960	6,120	7,170
福盈科技化學股份有限公司	4,088	-	-
集盛實業股份有限公司	2,736	2,670	3,165
東森國際股份有限公司	1,520	1,532	2,174
	<u>\$ 26,545</u>	<u>\$ 21,867</u>	<u>\$ 26,701</u>
<u>金融資產—非流動</u>			
強制透過損益按公允價值衡量			
非衍生金融資產			
—國內未上市（櫃）			
股票			
中國力霸股份有限公司	\$ -	\$ -	\$ -

八、透過其他綜合損益按公允價值衡量之金融資產

透過其他綜合損益按公允價值衡量之權益工具投資：

	108年3月31日	107年12月31日	107年3月31日
<u>流 動</u>			
國內投資			
上市股票			
鴻海精密工業股份有限公司	\$ 17,640	\$ 16,992	\$ 26,550
臺鹽實業股份有限公司	11,558	10,780	10,165
中華航空股份有限公司	11,312	12,619	12,390
國產建材實業股份有限公司	8,645	8,444	9,504
	<u>\$ 49,155</u>	<u>\$ 48,835</u>	<u>\$ 58,609</u>
<u>非 流 動</u>			
國外投資			
Bright Wisdom Holdings Limited	\$ 3,210	\$ 3,096	\$ 3,110

合併公司依中長期策略目的投資上述公司普通股，並預期透過長期投資獲利。合併公司管理階層認為若將該等投資之短期公允價值波動列入損益，與前述長期投資規劃並不一致，因此選擇指定該等投資為透過其他綜合損益按公允價值衡量。

九、按攤銷後成本衡量之金融資產

	108年3月31日	107年12月31日	107年3月31日
<u>流 動</u>			
原始到期日超過3個月之定期存款	\$ 201,000	\$ 201,000	\$ 210,000
受限制資產	500	500	2,400
其他應收款	1,311	2,147	916
	<u>\$ 202,811</u>	<u>\$ 203,647</u>	<u>\$ 213,316</u>

原始到期日超過3個月之定期存款及受限制資產於資產負債表日之利率如下：

	108年3月31日	107年12月31日	107年3月31日
原始到期日超過3個月之定期存款	1.045%	1.045%	1.045%
受限制資產	1.025%	1.025%	1.025%

受限制資產係為廠商進貨擔保之定期存款及政府補助計畫之專戶存款，請參閱附註三十。

#### 十、應收票據及應收帳款

	<u>108年3月31日</u>	<u>107年12月31日</u>	<u>107年3月31日</u>
<u>應收票據</u>			
按攤銷後成本衡量			
總帳面價值	\$ 57,942	\$ 65,829	\$ 60,949
減：備抵損失	<u>-</u>	<u>-</u>	<u>(305)</u>
	<u>\$ 57,942</u>	<u>\$ 65,829</u>	<u>\$ 60,644</u>
<u>應收帳款</u>			
按攤銷後成本衡量			
總帳面價值	\$ 95,911	\$ 84,799	\$ 76,068
減：備抵損失	<u>(142)</u>	<u>(94)</u>	<u>(226)</u>
	<u>\$ 95,769</u>	<u>\$ 84,705</u>	<u>\$ 75,842</u>

在接受新客戶之前，合併公司評估該潛在客戶之信用品質並設定該客戶之信用額度。客戶之信用額度及評等每年不定期檢視。對商品銷售及染整加工之平均授信期間為 60 天。

合併公司按存續期間預期信用損失認列應收款項之備抵損失。存續期間預期信用損失係使用準備矩陣計算，其考量客戶過去違約紀錄與現時財務狀況、產業經濟情勢，並同時考量 GDP 預測及產業展望。因合併公司之信用損失歷史經驗顯示，不同客戶群之損失型態並無顯著差異，因此準備矩陣未進一步區分客戶群，僅以應收款項立帳天數訂定預期信用損失率。

若有證據顯示交易對方面臨嚴重財務困難且合併公司無法合理預期可回收金額，例如交易對方正進行清算，合併公司直接沖銷相關應收帳款，惟仍會持續追索活動，因追索回收之金額則認列於損益。

(一) 合併公司依準備矩陣衡量應收票據之備抵損失如下：

	108年3月31日	107年12月31日	107年3月31日
	立帳日120天內	立帳日120天內	立帳日120天內
預期信用損失率	0%	0%	0.5%
總帳面金額	\$ 57,942	\$ 65,829	\$ 60,949
備抵損失(存續期間預期 信用損失)	-	-	( 305)
攤銷後成本	<u>\$ 57,942</u>	<u>\$ 65,829</u>	<u>\$ 60,644</u>

應收票據備抵損失之變動資訊如下：

	108年1月1日 至3月31日	107年1月1日 至3月31日
期初餘額	\$ -	\$ 315
減：本期迴轉減損損失	-	( 10)
期末餘額	<u>\$ -</u>	<u>\$ 305</u>

(二) 合併公司依準備矩陣衡量應收帳款之備抵損失如下：

#### 108年3月31日

	立帳日 30天內	立帳日 31~60天	立帳日 61~90天	立帳日 91~120天	立帳日 121~150天	立帳日 151~180天	立帳日 181~210天	立帳日 211~240天	立帳日 241天以上	合 計
預期信用損失率	0.06%	0.09%	0.43%	1.88%	2.26%	6.87%	22.19%	45.71%	100%	
總帳面金額	\$ 72,953	\$ 19,336	\$ 2,339	\$ 1,204	\$ 15	\$ 9	\$ 4	\$ 6	\$ 45	\$ 95,911
備抵損失(存續期間預期 信用損失)	( 41)	( 18)	( 10)	( 23)	-	( 1)	( 1)	( 3)	( 45)	( 142)
攤銷後成本	<u>\$ 72,912</u>	<u>\$ 19,318</u>	<u>\$ 2,329</u>	<u>\$ 1,181</u>	<u>\$ 15</u>	<u>\$ 8</u>	<u>\$ 3</u>	<u>\$ 3</u>	<u>\$ -</u>	<u>\$ 95,769</u>

#### 107年12月31日

	立帳日 30天內	立帳日 31~60天	立帳日 61~90天	立帳日 91~120天	立帳日 121~150天	立帳日 151~180天	立帳日 181~210天	立帳日 211~240天	立帳日 241天以上	合 計
預期信用損失率	0.03%	0.08%	0.31%	0.53%	2.66%	9.75%	-	60%	100%	
總帳面金額	\$ 58,574	\$ 24,174	\$ 1,704	\$ 70	\$ 75	\$ 149	\$ -	\$ 38	\$ 15	\$ 84,799
備抵損失(存續期間預期 信用損失)	( 17)	( 19)	( 5)	-	( 2)	( 14)	-	( 22)	( 15)	( 91)
攤銷後成本	<u>\$ 58,557</u>	<u>\$ 24,155</u>	<u>\$ 1,699</u>	<u>\$ 70</u>	<u>\$ 73</u>	<u>\$ 135</u>	<u>\$ -</u>	<u>\$ 16</u>	<u>\$ -</u>	<u>\$ 84,708</u>

#### 107年3月31日

	立帳日 30天內	立帳日 31~60天	立帳日 61~90天	立帳日 91~120天	立帳日 121~150天	立帳日 151~180天	立帳日 181天以上	合 計
預期信用損失率	0%~0.07%	0.13%	0.46%	2.57%	5.75%	21.65%	100%	
總帳面金額	\$ 59,519	\$ 11,642	\$ 2,379	\$ 1,220	\$ 1,247	\$ 6	\$ 55	\$ 76,068
備抵損失(存續期間 預期信用損失)	( 41)	( 15)	( 11)	( 31)	( 72)	( 1)	( 55)	( 226)
攤銷後成本	<u>\$ 59,478</u>	<u>\$ 11,627</u>	<u>\$ 2,368</u>	<u>\$ 1,189</u>	<u>\$ 1,175</u>	<u>\$ 5</u>	<u>\$ -</u>	<u>\$ 75,842</u>

應收帳款備抵損失之變動資訊如下：

	108年1月1日 至3月31日	107年1月1日 至3月31日
期初餘額	\$ 94	\$ 781
加：本期提列減損損失	48	-
減：本期迴轉減損損失	-	( 555)
期末餘額	<u>\$ 142</u>	<u>\$ 226</u>

有關信用風險集中情形，請參閱附註二八(四)。

#### 十一、存 貨

	108年3月31日	107年12月31日	107年3月31日
原 料	\$ 95,302	\$ 95,120	\$ 81,687
在 製 品	42,116	38,546	36,833
製 成 品	9,410	9,213	11,047
物 料	3,728	3,479	2,965
	<u>\$ 150,556</u>	<u>\$ 146,358</u>	<u>\$ 132,532</u>

108年1月1日至3月31日與存貨相關之營業成本為150,140仟元，其中包括出售下腳及廢料收入606仟元；107年1月1日至3月31日與存貨相關之營業成本為134,153仟元，其中包括出售下腳及廢料收入654仟元及存貨跌價損失71仟元。

#### 十二、其他流動資產

	108年3月31日	107年12月31日	107年3月31日
預付貨款	\$ 15,392	\$ 8,452	\$ 12,128
留抵稅額	3,574	3,789	3,133
預付費用	3,024	1,843	3,261
暫 付 款	910	1,296	1,622
	<u>\$ 22,900</u>	<u>\$ 15,380</u>	<u>\$ 20,144</u>

#### 十三、子 公 司

##### 列入合併財務報告之子公司

本合併財務報告編製主體如下：

投資公司名稱	子公司名稱	業 務 性 質	所 持 股 權 百 分 比			說 明
			108年 3月31日	107年 12月31日	107年 3月31日	
母 公 司	統發綠能股份有限 公司	再生能源發電、太陽 能設備安裝工程及 能源技術業務	100%	100%	100%	-

母公司為響應環保綠能政策及自有資金運用效率，於106年5月12日經董事會決議通過設立100%持有之子公司統發綠能股份有限公司，並於106年7月5日經台北市政府核准設立登記完成，每股面額10元，共計3,600仟股，實收資本額為36,000仟元。母公司另於107年5月增加投資10,000仟元，持股比例維持為100%。

#### 十四、不動產、廠房及設備

	土	地	建	築	物	機	器	設	備	運	輸	設	備	其	他	設	備	建	造	中	之	不	動	產	合	計
成 本																										
108年1月1日餘額	\$	174,044	\$	331,412	\$	435,688	\$	6,263	\$	168,798	\$	-	\$	1,116,205												
增 添		-		-		1,335		200		1,230		1,460		4,225												
108年3月31日餘額	\$	174,044	\$	331,412	\$	437,023	\$	6,463	\$	170,028	\$	1,460	\$	1,120,430												
累計折舊																										
108年1月1日餘額	\$	-	\$	266,122	\$	285,230	\$	2,826	\$	126,707	\$	-	\$	680,885												
折舊費用		-		2,060		6,582		268		2,417		-		11,327												
108年3月31日餘額	\$	-	\$	268,182	\$	291,812	\$	3,094	\$	129,124	\$	-	\$	692,212												
108年3月31日淨額	\$	174,044	\$	63,230	\$	145,211	\$	3,369	\$	40,904	\$	1,460	\$	428,218												
成 本																										
107年1月1日餘額	\$	174,044	\$	314,912	\$	320,882	\$	7,436	\$	164,007	\$	-	\$	981,281												
增 添		-		-		78,671		370		451		-		79,492												
處 分		-		-		-		(420)		-		-		(420)												
107年3月31日餘額	\$	174,044	\$	314,912	\$	399,553	\$	7,386	\$	164,458	\$	-	\$	1,060,353												
累計折舊																										
107年1月1日餘額	\$	-	\$	257,593	\$	250,567	\$	3,964	\$	117,289	\$	-	\$	629,413												
折舊費用		-		1,992		7,779		239		2,294		-		12,304												
處 分		-		-		-		(252)		-		-		(252)												
107年3月31日餘額	\$	-	\$	259,585	\$	258,346	\$	3,951	\$	119,583	\$	-	\$	641,465												
107年3月31日淨額	\$	174,044	\$	55,327	\$	141,207	\$	3,435	\$	44,875	\$	-	\$	418,888												

合併公司108年及107年1月1日至3月31日利息資本化之情形，請參閱附註二三。

108年及107年1月1日至3月31日由於並無任何減損跡象，故合併公司並未進行減損評估。

合併公司之不動產、廠房及設備係以直線基礎按下列耐用年數計提折舊：

建 築 物	
廠房主建物	26至40年
倉 庫	10至30年
其 他	3至25年
機 器 設 備	5至13年
運 輸 設 備	3至5年
其 他 設 備	
辦公設備	3至10年
土地改良	10至15年
宿舍設備	15至40年
雜項設備	3至15年

合併公司設定作為借款擔保之不動產及廠房金額，請參閱附註三十。

## 十五、租賃協議

### (一) 使用權資產－108年

	108年3月31日
使用權資產帳面金額	
建築物	\$ 2,143
運輸設備	352
其他設備	6,434
	<u>\$ 8,929</u>
	108年1月1日
	至3月31日
使用權資產之折舊費用	
建築物	\$ 131
運輸設備	88
其他設備	452
	<u>\$ 671</u>

### (二) 租賃負債－108年

	108年3月31日
租賃負債帳面金額	
流動	\$ 2,603
非流動	\$ 6,340

租賃負債之折現率如下：

	108年3月31日
建築物	1.3%
運輸設備	1.3%
其他設備	1.3%

### (三) 重要承租活動及條款

合併公司承租若干公務車及堆高機，租賃期間為1~5年。於租賃期間屆滿時，合併公司並無承購權。

合併公司亦承租若干建築物做為辦公室使用，租賃期間為3~5年，於租賃期間終止時，合併公司對所租賃之建築物並無優惠承購權。

(四) 其他租賃資訊

108 年

	108年3月31日
低價值資產租賃費用	\$ 28
租賃之現金(流出)總額	(\$ 715)

合併公司選擇對符合低價值資產租賃之若干影印機租賃適用認列之豁免，不對該等租賃認列相關使用權資產及租賃負債。

107 年

不可取消營業租賃之未來最低租賃給付總額如下：

	107年12月31日	107年3月31日
不超過1年	\$ 895	\$ 982
1~3年	269	940
	\$ 1,164	\$ 1,922

十六、無形資產

	108年3月31日	107年12月31日	107年3月31日
電腦軟體	\$ 556	\$ 638	\$ 508

除認列攤銷費用外，合併公司之無形資產於108年及107年1月1日至3月31日並未發生重大增添處分及減損情形。

上述電腦軟體係以直線基礎按3至5年計提攤銷費用。

十七、短期借款

	108年3月31日	107年12月31日	107年3月31日
<u>無擔保借款</u>			
信用額度借款	\$ 45,000	\$ 45,000	\$ 48,500
利率	1.30%	1.30%	1.29%

十八、應付票據及應付帳款

	<u>108年3月31日</u>	<u>107年12月31日</u>	<u>107年3月31日</u>
<u>應付票據</u>			
因營業而發生	\$ 41,966	\$ 46,476	\$ 33,378
關係人—因營業而發生	<u>1,858</u>	<u>2,893</u>	<u>655</u>
	<u>\$ 43,824</u>	<u>\$ 49,369</u>	<u>\$ 34,033</u>
<u>應付帳款</u>			
因營業而發生	\$ 26,854	\$ 29,170	\$ 27,658
關係人—因營業而發生	<u>874</u>	<u>2,538</u>	<u>2,002</u>
	<u>\$ 27,728</u>	<u>\$ 31,708</u>	<u>\$ 29,660</u>

進貨之平均賒帳期間為 90 天，合併公司訂有財務風險管理政策，以確保所有應付款於預先約定之信用期限內償還。

十九、其他應付款

	<u>108年3月31日</u>	<u>107年12月31日</u>	<u>107年3月31日</u>
應付薪資及獎金	\$ 24,718	\$ 33,943	\$ 19,832
應付休假給付	5,932	5,620	4,997
應付水電費	2,606	2,558	2,390
應付勞健保費	2,225	2,116	2,052
應付設備款	-	1,651	1,765
其他	<u>8,721</u>	<u>7,115</u>	<u>8,769</u>
	<u>\$ 44,202</u>	<u>\$ 53,003</u>	<u>\$ 39,805</u>

二十、其他流動負債

	<u>108年3月31日</u>	<u>107年12月31日</u>	<u>107年3月31日</u>
代收款	\$ 876	\$ 1,493	\$ 824
退款負債	334	481	365
銷項稅額	111	-	346
其他	<u>1,219</u>	<u>799</u>	<u>245</u>
	<u>\$ 2,540</u>	<u>\$ 2,773</u>	<u>\$ 1,780</u>

二一、退職後福利計畫

108 年及 107 年 1 月 1 日至 3 月 31 日認列之確定福利計畫相關退休金費用係以 107 年及 106 年 12 月 31 日精算決定之退休金成本率計算，金額分別為 13 仟元及 19 仟元。

## 二二、權益

### (一) 股本－普通股

	108年3月31日	107年12月31日	107年3月31日
額定股數(仟股)	<u>101,880</u>	<u>101,880</u>	<u>101,880</u>
額定股本	<u>\$ 1,018,800</u>	<u>\$ 1,018,800</u>	<u>\$ 1,018,800</u>
已發行且已收足股款之 股數(仟股)	<u>85,767</u>	<u>85,767</u>	<u>85,767</u>
已發行股本	<u>\$ 857,670</u>	<u>\$ 857,670</u>	<u>\$ 857,670</u>

已發行之普通股每股面額為 10 元，每股享有一表決權及收取股利之權利。

### (二) 資本公積

	108年3月31日	107年12月31日	107年3月31日
股票發行溢價	\$ 3,000	\$ 3,000	\$ 3,000
處分資產增益	<u>3,918</u>	<u>3,918</u>	<u>3,918</u>
	<u>\$ 6,918</u>	<u>\$ 6,918</u>	<u>\$ 6,918</u>

資本公積中屬超過票面金額發行股票之溢額部分得用以彌補虧損，亦得於公司無虧損時，用以發放現金或撥充股本，惟撥充股本時每年以實收股本之一定比率為限。

因處分資產增益產生之資本公積，除彌補虧損外不得作為任何用途。

### (三) 保留盈餘及股利政策

依母公司章程之盈餘分派政策規定，年度決算如有盈餘，依法繳納稅捐，彌補累積虧損後，再提 10% 為法定盈餘公積，但法定盈餘公積已達母公司實收資本額時，得不再提列，其餘再依法令規定提列或迴轉特別盈餘公積；如尚有餘額，併同累積未分配盈餘，由董事會擬具盈餘分配議案，提請股東會決議分派股東股息紅利。母公司章程之員工及董監事酬勞分派政策，參閱附註二三(八)員工酬勞及董監事酬勞。

另依據母公司章程規定，母公司正處營運成長期，分配股利之政策，需視公司目前及未來之投資環境、資金需求及資本預算等因素，兼顧股東利益、平衡股利及公司長期財務規劃等，每年股利之

發放，以現金股利為優先，亦得以股票股利分派，其中現金股利不得低於股利總數之10%。

法定盈餘公積得用以彌補虧損。公司無虧損時，法定盈餘公積超過實收股本總額25%之部分除得撥充股本外，尚得以現金分配。

母公司分配盈餘時，必須依法令規定就股東權益減項（包括金融商品未實現損失）餘額提列特別盈餘公積。嗣後股東權益減項金額如有減少，可就減少金額自特別盈餘公積轉回未分配盈餘。

母公司依金管證發字第1010012865號函及「採用國際財務報導準則（IFRSs）後，提列特別盈餘公積之適用疑義問答」等規定提列及迴轉特別盈餘公積。

母公司於108年3月27日舉行董事會及107年6月29日舉行股東常會，分別擬議及決議通過107及106年度盈餘分配案如下：

	盈 餘 分 配 案		每 股 股 利 ( 元 )	
	107年度	106年度	107年度	106年度
法定盈餘公積	\$ 4,887	\$ 4,183		
提列／迴轉特別盈餘公積	14,504	( 3,374)		
現金股利	34,307	42,884	\$ 0.40	\$ 0.50

有關107年度之盈餘分配案尚待預計於108年6月27日召開之股東常會決議。

#### (四) 其他權益

##### 透過其他綜合損益按公允價值衡量之金融資產未實現評價損益

	108年1月1日 至3月31日	107年1月1日 至3月31日
期初餘額	(\$ 37,150)	(\$ 24,685)
當期產生		
未實現損益		
權益工具	434	( 3,276)
期末餘額	(\$ 36,716)	(\$ 27,961)

## 二三、淨 利

### (一) 營業收入

	108年1月1日 至3月31日	107年1月1日 至3月31日
<u>客戶合約收入細分</u>		
商品銷貨收入		
一 貿易業務處	\$ 109,890	\$ 80,933
一 售電收入	1,915	1,798
勞務收入		
一 染整業務處	97,693	89,266
	<u>\$ 209,498</u>	<u>\$ 171,997</u>

### 合約餘額

	108年3月31日	107年12月31日	107年3月31日
應收票據及應收帳款（附註十）	<u>\$ 153,711</u>	<u>\$ 150,534</u>	<u>\$ 136,486</u>

### (二) 其他收益及費損

	108年1月1日 至3月31日	107年1月1日 至3月31日
處分不動產、廠房及設備淨損失	<u>\$ -</u>	<u>(\$ 38)</u>

### (三) 其他收入

	108年1月1日 至3月31日	107年1月1日 至3月31日
什項收入		
補助款	\$ 76	\$ 632
其他	192	119
	<u>\$ 268</u>	<u>\$ 751</u>

### (四) 其他利益及損失

	108年1月1日 至3月31日	107年1月1日 至3月31日
強制透過損益按公允價值衡量之金融資產淨利益（損失）	\$ 816	(\$ 405)
淨外幣兌換（損）益	83	( 665)
什項支出	( 7)	( 10)
	<u>\$ 892</u>	<u>(\$ 1,080)</u>

(五) 財務成本

	108年1月1日 至3月31日	107年1月1日 至3月31日
銀行借款利息	\$ 145	\$ 132
租賃負債之利息	30	-
減：列入符合要件資產成本 之金額	<u>-</u>	<u>(42)</u>
	<u>\$ 175</u>	<u>\$ 90</u>
利息資本化金額	\$ <u>-</u>	\$ <u>42</u>
利息資本化利率	-	1.29%

(六) 折舊及攤銷

	108年1月1日 至3月31日	107年1月1日 至3月31日
不動產、廠房及設備	\$ 11,327	\$ 12,304
使用權資產	<u>671</u>	<u>-</u>
合計	<u>\$ 11,998</u>	<u>\$ 12,304</u>
無形資產	<u>\$ 82</u>	<u>\$ 64</u>
折舊費用依功能別彙總		
營業成本	\$ 10,932	\$ 11,473
營業費用	<u>1,066</u>	<u>831</u>
合計	<u>\$ 11,998</u>	<u>\$ 12,304</u>
攤銷費用依功能別彙總		
營業成本	\$ -	\$ -
營業費用	<u>82</u>	<u>64</u>
合計	<u>\$ 82</u>	<u>\$ 64</u>

(七) 員工福利費用

	108年1月1日 至3月31日	107年1月1日 至3月31日
退職福利 (附註二一)		
確定提撥計畫	\$ 1,446	\$ 1,381
確定福利計畫	13	19
	<u>1,459</u>	<u>1,400</u>
其他員工福利	<u>47,990</u>	<u>43,127</u>
員工福利費用合計	<u>\$ 49,449</u>	<u>\$ 44,527</u>
依功能別彙總		
營業成本	\$ 29,891	\$ 27,756
營業費用	19,558	16,771
	<u>\$ 49,449</u>	<u>\$ 44,527</u>

(八) 員工酬勞及董監事酬勞

母公司依章程規定係以當年度扣除分派員工及董監事酬勞前之稅前利益分別以 3% 及不高於 3% 提撥員工酬勞及董監事酬勞。108 年及 107 年 1 月 1 日至 3 月 31 日估列之員工酬勞及董監事酬勞如下：  
估列比例

	108年1月1日 至3月31日	107年1月1日 至3月31日
員工酬勞	3%	3%
董監事酬勞	3%	3%
<u>金 額</u>		
	108年1月1日 至3月31日	107年1月1日 至3月31日
員工酬勞	<u>\$ 851</u>	<u>\$ 307</u>
董監事酬勞	<u>\$ 851</u>	<u>\$ 307</u>

年度合併財務報告通過發布日後若金額仍有變動，則依會計估計變動處理，於次一年度調整入帳。

107 及 106 年員工酬勞及董監事酬勞分別於 108 年 3 月 27 日及 107 年 3 月 28 日經董事會決議如下：

	107年度		106年度	
	現	金	現	金
員工酬勞	\$	1,915	\$	1,569
董監事酬勞		1,915		1,569

107 及 106 年度員工酬勞及董監事酬勞之實際配發金額與 107 及 106 年度財務報告認列之金額並無差異。

有關母公司 108 及 107 年董事會決議之員工酬勞及董監事酬勞資訊，請至台灣證券交易所「公開資訊觀測站」查詢。

(九) 淨外幣兌換 (損) 益

	108年1月1日 至3月31日	107年1月1日 至3月31日
外幣兌換利益總額	\$ 178	\$ 461
外幣兌換損失總額	( 95)	( 1,126)
淨 (損) 益	<u>\$ 83</u>	<u>(\$ 665)</u>

二四、所得稅

(一) 認列於損益之所得稅費用之主要組成項目如下：

	108年1月1日 至3月31日	107年1月1日 至3月31日
當期所得稅		
本期產生者	\$ 5,119	\$ 1,912
遞延所得稅		
本期產生者	70	143
稅率變動	-	( 272)
認列於損益之所得稅費用	<u>\$ 5,189</u>	<u>\$ 1,783</u>

我國於 107 年修正中華民國所得稅法，將營利事業所得稅稅率由 17% 調整為 20%，因稅率變動應認列於損益之遞延所得稅利益／損失已於稅率變動當期全數認列。此外，107 年度未分配盈餘所適用之稅率將由 10% 調降為 5%。

(二) 認列於其他綜合損益之所得稅

	108年1月1日 至3月31日	107年1月1日 至3月31日
<u>遞延所得稅</u>		
稅率變動		
一確定福利計劃之再衡 量	\$ -	\$ 97
認列於其他綜合損益之所得 稅	\$ -	\$ 97

(三) 所得稅核定情形

母公司之營利事業所得稅申報，截至 106 年度以前之申報案件業經稅捐稽徵機關核定，核定數與申報數無重大差異。

子公司統發綠能股份有限公司之 106 年度之營利事業所得稅申報案件業經稅捐稽徵機關核定，核定數與申報數無重大差異。

二五、每股盈餘

用以計算每股盈餘之盈餘及普通股加權平均股數如下：

本期淨利

	108年1月1日 至3月31日	107年1月1日 至3月31日
歸屬於母公司業主之淨利	\$ 21,571	\$ 8,090

股    數

單位：仟股

	108年1月1日 至3月31日	107年1月1日 至3月31日
用以計算基本每股盈餘之普 通股加權平均股數	85,767	85,767
具稀釋作用潛在普通股之影 響：		
員工酬勞	131	103
用以計算稀釋每股盈餘之普 通股加權平均股數	85,898	85,870

若母公司得選擇以股票或現金發放員工酬勞，則計算稀釋每股盈餘時，假設員工酬勞將採發放股票方式，並於該潛在普通股具有稀釋作用時計入加權平均流通在外股數，以計算稀釋每股盈餘。於次年度決議員工酬勞發放股數前計算稀釋每股盈餘時，亦繼續考量該等潛在普通股之稀釋作用。

## 二六、現金流量資訊

### 非現金交易

合併公司於 108 年及 107 年 1 月 1 日至 3 月 31 日進行下列非現金交易之投資活動：

合併公司 108 年及 107 年 1 月 1 日至 3 月 31 日增添不動產、廠房及設備與現金流量表調節如下：

	108年1月1日 至3月31日	107年1月1日 至3月31日
本期增添	\$ 4,225	\$ 79,492
預付設備款淨變動數	153	( 55,090)
應付設備款淨變動數	<u>1,651</u>	<u>( 809)</u>
支付現金	<u>\$ 6,029</u>	<u>\$ 23,593</u>

## 二七、資本風險管理

合併公司進行資本管理以確保集團內各企業能夠於繼續經營之前提下，藉由將債務及權益餘額最適化，以使股東報酬極大化，合併公司之整體策略並無重大變化。

合併公司不須遵守其他外部資本規定。

## 二八、金融工具

### (一) 公允價值之資訊－非按公允價值衡量之金融工具

合併公司認為非按公允價值衡量之金融資產及金融負債之帳面金額趨近其公允價值或其公允價值無法可靠衡量。

(二) 公允價值之資訊－以重複性基礎按公允價值衡量之金融工具

1. 公允價值層級

108年3月31日

	第 1 等級	第 2 等級	第 3 等級	合 計
<u>透過損益按公允價值衡量之金融資產</u>				
國內上市(櫃)股票	\$ 26,545	\$ -	\$ -	\$ 26,545
<u>透過其他綜合損益按公允價值衡量之金融資產</u>				
權益工具投資				
一 國內上市股票	\$ 49,155	\$ -	\$ -	\$ 49,155
一 國外未上市(櫃)股票	-	-	3,210	3,210
合 計	\$ 49,155	\$ -	\$ 3,210	\$ 52,365

107年12月31日

	第 1 等級	第 2 等級	第 3 等級	合 計
<u>透過損益按公允價值衡量之金融資產</u>				
國內上市股票	\$ 21,867	\$ -	\$ -	\$ 21,867
<u>透過其他綜合損益按公允價值衡量之金融資產</u>				
權益工具投資				
一 國內上市股票	\$ 48,835	\$ -	\$ -	\$ 48,835
一 國外未上市(櫃)股票	-	-	3,096	3,096
合 計	\$ 48,835	\$ -	\$ 3,096	\$ 51,931

107年3月31日

	第 1 等級	第 2 等級	第 3 等級	合 計
<u>透過損益按公允價值衡量之金融資產</u>				
國內上市股票	\$ 26,701	\$ -	\$ -	\$ 26,701
<u>透過其他綜合損益按公允價值衡量之金融資產</u>				
權益工具投資				
一 國內上市股票	\$ 58,609	\$ -	\$ -	\$ 58,609
一 國外未上市(櫃)股票	-	-	3,110	3,110
合 計	\$ 58,609	\$ -	\$ 3,110	\$ 61,719

108年及107年1月1日至3月31日無第1等級與第2等級公允價值衡量間移轉之情形。

2. 金融工具以第 3 等級公允價值衡量之調節

108 年 1 月 1 日至 3 月 31 日

金 融 資 產	透過其他綜合損益 按公允價值衡量之 金 融 資 產 權 益 工 具
期初餘額	\$ 3,096
認列於透過其他綜合損益按公允價值 衡量之金融資產未實現評價損益	<u>114</u>
期末餘額	<u>\$ 3,210</u>

107 年 1 月 1 日至 3 月 31 日

金 融 資 產	透過其他綜合損益 按公允價值衡量之 金 融 資 產 權 益 工 具
期初餘額	\$ 3,110
認列於透過其他綜合損益按公允價值 衡量之金融資產未實現評價損益	<u>-</u>
期末餘額	<u>\$ 3,110</u>

3. 第 3 等級公允價值衡量之評價技術及輸入值

國外未上市（櫃）股票公允價值係參考被投資公司近期發布財務報表之淨值並考量流動性折減估算公允價值，其判定係參考被投資公司營運情形估算。

(三) 金融工具之種類

	<u>108年3月31日</u>	<u>107年12月31日</u>	<u>107年3月31日</u>
<u>金融資產</u>			
強制透過損益按公允價值 衡量之金融資產	\$ 26,545	\$ 21,867	\$ 26,701
按攤銷後成本衡量之金 融資產（註1）	450,091	451,722	430,608
透過其他綜合損益按公 允價值衡量之金融資 產			
權益工具	52,365	51,931	61,719
<u>金融負債</u>			
按攤銷後成本衡量（註2）	124,871	135,082	139,888

註 1：餘額係包含現金、應收票據、應收帳款、按攤銷後成本衡量之金融資產及存出保證金等按攤銷後成本衡量之金融資產。

註 2：餘額係包含短期借款、應付票據、應付帳款及部分其他應付款等按攤銷後成本衡量之金融負債。

#### (四) 財務風險管理目的與政策

合併公司主要金融工具包括應收款項、權益工具投資、按攤銷後成本衡量之金融資產、應付款項、借款及租賃負債。合併公司之財務管理部門統籌協調進入國內與國際金融市場操作，依照風險程度與廣度分析及管理合併公司營運有關之財務風險。該等風險包括市場風險（包含匯率風險、利率風險及其他價格風險）、信用風險及流動性風險。

##### 1. 市場風險

合併公司之營運活動使合併公司承擔之主要財務風險為外幣匯率變動風險以及利率變動風險。

合併公司有關金融工具市場風險之暴險及其對該等暴險之管理與衡量方式並無改變。

##### (1) 匯率風險

合併公司於資產負債表日非功能性貨幣計價之貨幣性資產與貨幣性負債帳面金額，請參閱附註三三。

##### 敏感度分析

合併公司主要受到美元及歐元匯率波動之影響。

下表說明當新台幣（功能性貨幣）對各攸關外幣之匯率增加及減少 10% 時，合併公司之敏感度分析。10% 係為集團內部向主要管理階層報告匯率風險時所使用之敏感度比率，亦代表管理階層對外幣匯率之合理可能變動範圍之評估。敏感度分析之範圍包括外幣現金、銀行外幣活期存款及外幣計價之應收款項與應付款項。下表係表示當功能性貨幣相對於各相關貨幣貶值 10% 時，將使稅前淨利增加

之金額；當功能性貨幣相對於各相關外幣升值 10%時，其對稅前淨利之影響將為同金額之負數。

	美 元 之 影 響		歐 元 之 影 響	
	108年1月1日 至3月31日	107年1月1日 至3月31日	108年1月1日 至3月31日	107年1月1日 至3月31日
損 益	\$ 4,792	\$ 4,785	\$ 1,127	\$ 489

## (2) 利率風險

合併公司於資產負債表日受利率暴險之金融資產及金融負債帳面金額如下：

	108年3月31日	107年12月31日	107年3月31日
具公允價值利率風險			
—金融資產	\$ 201,500	\$ 201,500	\$ 210,500
—金融負債	8,943	-	-
具現金流量利率風險			
—金融資產	67,295	65,982	72,144
—金融負債	45,000	45,000	48,500

### 敏感度分析

下列敏感度分析係依非衍生工具於資產負債表日之利率暴險而決定。集團內部向主要管理階層報告利率時所使用之變動率為利率增加或減少 50 基點，此亦代表管理階層對利率之合理可能變動範圍之評估。

若利率增加／減少 50 基點，在所有其他變數維持不變之情況下，合併公司 108 年 1 月 1 日至 3 月 31 日之稅前淨利將增加／減少 28 仟元，主要係因合併公司之活期存款利率風險之暴險。

若利率增加／減少 50 基點，在所有其他變數維持不變之情況下，合併公司 107 年 1 月 1 日至 3 月 31 日之稅前淨利將增加／減少 30 仟元，主要係因合併公司之活期存款利率風險之暴險。

### (3) 其他價格風險

合併公司因權益證券投資而產生權益價格暴險，該權益投資皆有活絡市場之公開報價，可依投資操作策略而予以適時因應。

#### 敏感度分析

下列敏感度分析係依資產負債表日之權益價格暴險進行。

若權益價格上漲／下跌 10%，108 年及 107 年 1 月 1 日至 3 月 31 日稅前損益將因透過損益按公允價值衡量之金融資產之公允價值上漲／下跌而分別增加／減少 2,655 仟元及 2,670 仟元。108 年及 107 年 1 月 1 日至 3 月 31 日稅前其他綜合損益將因透過其他綜合損益按公允價值衡量之金融資產之公允價值上漲／下跌而分別增加／減少 5,237 仟元及 6,172 仟元。

### 2. 信用風險

信用風險係指交易對方拖欠合約義務而造成集團財務損失之風險。截至資產負債表日，合併公司可能因交易對方未履行義務造成財務損失之最大信用風險暴險主要係來自於合併資產負債表所認列之金融資產帳面金額。

合併公司使用可取得之財務資訊及彼此交易記錄對主要客戶進行評等。合併公司持續監督信用暴險以及交易對方之信用評等。

合併公司之信用風險主要係集中於合併公司大客戶，截至 108 年 3 月 31 日暨 107 年 12 月 31 日及 3 月 31 日止，超過應收款項總額 5% 以上之客戶其應收款項餘額分別占應收款項之比率分別為 77%、78% 及 69%。

### 3. 流動性風險

合併公司係透過維持足夠銀行存款及銀行融資額度並持續地監督預計與實際現金流量，以及使金融資產及負債之到期組合配合達到管理流動性風險之目的。

(1) 非衍生金融負債之流動性及利率風險表

非衍生金融負債剩餘合約到期分析，係依合併公司最早可能被要求還款之日期，按金融負債未折現現金流量編製。

108年3月31日

	要求即付或 短於1個月	1至3個月	3個月 至1年	1至5年	5年以上
<u>非衍生性金融負債</u>					
無附息負債	\$ 7,990	\$ 71,682	\$ 262	\$ -	\$ -
短期負債	-	45,585	-	-	-
租賃負債	229	687	1,833	7,100	-
	<u>\$ 8,219</u>	<u>\$ 117,954</u>	<u>\$ 2,095</u>	<u>\$ 7,100</u>	<u>\$ -</u>

107年12月31日

	要求即付或 短於1個月	1至3個月	3個月 至1年	1至5年	5年以上
<u>非衍生性金融負債</u>					
無附息負債	\$ 7,257	\$ 82,650	\$ 175	\$ -	\$ -
短期負債	-	-	45,585	-	-
	<u>\$ 7,257</u>	<u>\$ 82,650</u>	<u>\$ 45,760</u>	<u>\$ -</u>	<u>\$ -</u>

107年3月31日

	要求即付或 短於1個月	1至3個月	3個月 至1年	1至5年	5年以上
<u>非衍生性金融負債</u>					
無附息負債	\$ 8,183	\$ 73,169	\$ -	\$ -	\$ -
短期負債	-	-	49,126	-	-
	<u>\$ 8,183</u>	<u>\$ 73,169</u>	<u>\$ 49,126</u>	<u>\$ -</u>	<u>\$ -</u>

(2) 融資額度

	108年3月31日	107年12月31日	107年3月31日
<u>無擔保銀行額度</u>			
— 已動用金額	\$ 45,000	\$ 45,000	\$ 48,500
— 未動用金額	145,000	145,000	146,500
	<u>\$ 190,000</u>	<u>\$ 190,000</u>	<u>\$ 195,000</u>

二九、關係人交易

母公司及子公司（係母公司之關係人）間之交易、帳戶餘額、收益及費損於合併時全數予以銷除，故未揭露於本附註。除已於其他附註揭露外，合併公司與其他關係人間之交易如下：

(一) 關係人名稱及其關係

關係人名稱	與合併公司之關係
聯發紡織纖維股份有限公司	其他關係人
葉柏亮	實質關係人
葉志明	實質關係人

(二) 進貨

關係人名稱	108年1月1日 至3月31日	107年1月1日 至3月31日
聯發紡織纖維股份有限公司	<u>\$ 6,643</u>	<u>\$ 6,403</u>

合併公司向關係人進貨之交易條件與一般廠商相當。

(三) 承租協議

帳列項目	關係人名稱	108年3月31日	107年12月31日	107年3月31日
租賃負債	葉柏亮及葉志明	<u>\$ 2,146</u>	<u>\$ -</u>	<u>\$ -</u>

帳列項目	關係人名稱	108年1月1日 至3月31日	107年1月1日 至3月31日
利息費用	葉柏亮及葉志明	<u>\$ 7</u>	<u>\$ -</u>
租賃費用	葉柏亮及葉志明	<u>\$ -</u>	<u>\$ 135</u>

合併公司之租金支出係向實質關係人承租辦公室，交易條件係雙方議定，租金係按月支付。

(四) 應付關係人款項

帳列項目	關係人類別/名稱	108年3月31日	107年12月31日	107年3月31日
應付票據	聯發紡織纖維股份有限公司	<u>\$ 1,858</u>	<u>\$ 2,893</u>	<u>\$ 655</u>
應付帳款	聯發紡織纖維股份有限公司	<u>874</u>	<u>2,538</u>	<u>2,002</u>
		<u>\$ 2,732</u>	<u>\$ 5,431</u>	<u>\$ 2,657</u>

流通在外之應付關係人款項餘額係未提供擔保。

(五) 主要管理階層之薪酬

	108年1月1日 至3月31日	107年1月1日 至3月31日
短期員工福利	<u>\$ 6,965</u>	<u>\$ 5,856</u>
退職福利	<u>138</u>	<u>138</u>
	<u>\$ 7,103</u>	<u>\$ 5,994</u>

董事及其他主要管理階層之薪酬係由薪酬委員會依照個人績效及市場趨勢決定。

### 三十、質抵押之資產

合併公司下列資產業經提供取得融資額度申請之擔保品及向廠商進貨之保證金：

	<u>108年3月31日</u>	<u>107年12月31日</u>	<u>107年3月31日</u>
土地	\$ 17,700	\$ 17,700	\$ 17,700
建築物淨額	<u>3,168</u>	<u>3,288</u>	<u>3,649</u>
	<u>\$ 20,868</u>	<u>\$ 20,988</u>	<u>\$ 21,349</u>
受限制資產	<u>\$ 500</u>	<u>\$ 500</u>	<u>\$ 2,400</u>

### 三一、重大或有負債及未認列之合約承諾

除其他附註所述者外，合併公司於資產負債表日有下列重大承諾事項及或有事項：

	<u>108年3月31日</u>	<u>107年12月31日</u>	<u>107年3月31日</u>
已承諾訂購之機器設備及各項工程款之價款	\$ 8,532	\$ 261	\$ 6,217

### 三二、重大之期後事項：無。

### 三三、外幣資產及負債之匯率資訊

合併公司外幣資產及負債資訊如下：

#### 108年3月31日

	<u>外幣 (仟元)</u>	<u>匯率</u>	<u>帳面金額</u>
<u>金融資產</u>			
<u>貨幣性項目</u>			
美元	\$ 1,594	30.820 (美元：新台幣)	\$ 49,126
歐元	326	34.610 (歐元：新台幣)	11,267
<u>金融負債</u>			
<u>貨幣性項目</u>			
美元	39	30.820 (美元：新台幣)	1,209

107年12月31日

	外幣 (仟元)	匯	率	帳	面	金	額
<u>外幣資產</u>							
<u>貨幣性項目</u>							
美元	\$ 1,409	30.715 (美元：新台幣)		\$		43,291	
歐元	310	35.200 (歐元：新台幣)				10,901	
<u>外幣負債</u>							
<u>貨幣性項目</u>							
美元	21	30.715 (美元：新台幣)				642	

107年3月31日

	外幣 (仟元)	匯	率	帳	面	金	額
<u>金融資產</u>							
<u>貨幣性項目</u>							
美元	\$ 1,680	29.105 (美元：新台幣)		\$		48,888	
歐元	136	35.870 (歐元：新台幣)				4,889	
<u>金融負債</u>							
<u>貨幣性項目</u>							
美元	36	29.105 (美元：新台幣)				1,040	

未實現外幣兌換 (損) 益如下：

外幣	108年1月1日至3月31日			107年1月1日至3月31日		
	匯	率	淨兌換 (損) 益	匯	率	淨兌換 (損) 益
美元	30.820 (美元：新台幣)		\$ 33	29.105 (美元：新台幣)		\$ 24
歐元	34.610 (歐元：新台幣)		(\$ 49)	35.870 (歐元：新台幣)		(\$ 413)

#### 三四、附註揭露事項

(一) 重大交易事項及(二)轉投資事業相關資訊：

1. 資金貸與他人：無。
2. 為他人背書保證：附表一。
3. 期末持有有價證券情形 (不包含投資子公司)：附表二。
4. 累積買進或賣出同一有價證券之金額達新臺幣 3 億元或實收資本額 20% 以上：無。
5. 取得不動產之金額達新臺幣 3 億元或實收資本額 20% 以上：無。
6. 處分不動產之金額達新臺幣 3 億元或實收資本額 20% 以上：無。

7. 與關係人進、銷貨之金額達新臺幣 1 億元或實收資本額 20% 以上：無。
8. 應收關係人款項達新臺幣 1 億元或實收資本額 20% 以上：無。
9. 從事衍生工具交易：無。
10. 其他：母子公司間及各子公司間之業務關係及重要交易往來情形及金額：無。
11. 被投資公司資訊：附表三。

(三) 大陸投資資訊：

1. 大陸被投資公司名稱、主要營業項目、實收資本額、投資方式、資金匯出入情形、持股比例、投資損益、期末投資帳面金額、已匯回投資損益及赴大陸地區投資限額：無。
2. 與大陸被投資公司直接或間接經由第三地區所發生下列之重大交易事項，及其價格、付款條件、未實現損益：無。
  - (1) 進貨金額及百分比與相關應付款項之期末餘額及百分比。
  - (2) 銷貨金額及百分比與相關應收款項之期末餘額及百分比。
  - (3) 財產交易金額及其所產生之損益數額。
  - (4) 票據背書保證或提供擔保品之期末餘額及其目的。
  - (5) 資金融通之最高餘額、期末餘額、利率區間及當期利息總額。
  - (6) 其他對當期損益或財務狀況有重大影響之交易事項，如勞務之提供或收受等。

三五、部門資訊

提供給主要營運決策者用以分配資產及評量部門績效之資訊，著重於每一交付或提供之產品或勞務之種類。合併公司應報導部門為染整業務、貿易業務及其他。

主要營運決策者係將各地區之部門單位視為個別營運部門，惟編製合併財務報告時，合併公司考量下列因素，將該等營運部門彙總視為單一營運部門：

- 產品性質類似
- 產品交付客戶之方式相同

(一) 部門收入與營運結果

合併公司繼續營業單位之收入與營運結果依應報導部門分析如下：

項 目	108年1月1日至3月31日				
	染整業務處	貿易業務處	其 他	銷除部門間 收入及損益	合 計
來自企業外客戶之收入	\$ 97,693	\$ 109,890	\$ 1,915	\$ -	\$ 209,498
部門間收入	<u>26,173</u>	<u>697</u>	<u>-</u>	<u>( 26,870)</u>	<u>-</u>
合併收入合計	<u>\$ 123,866</u>	<u>\$ 110,587</u>	<u>\$ 1,915</u>	<u>(\$ 26,870)</u>	<u>\$ 209,498</u>
部門(損)益	<u>\$ 10,243</u>	<u>\$ 16,016</u>	<u>\$ 501</u>	<u>\$ -</u>	<u>\$ 26,760</u>

項 目	107年1月1日至3月31日				
	染整業務處	貿易業務處	其 他	銷除部門間 收入及損益	合 計
來自企業外客戶之收入	\$ 89,266	\$ 80,933	\$ 1,798	\$ -	\$ 171,997
部門間收入	<u>19,138</u>	<u>582</u>	<u>-</u>	<u>( 19,720)</u>	<u>-</u>
合併收入	<u>\$ 108,404</u>	<u>\$ 81,515</u>	<u>\$ 1,798</u>	<u>(\$ 19,720)</u>	<u>\$ 171,997</u>
部門(損)益	<u>\$ 2,949</u>	<u>\$ 5,634</u>	<u>\$ 1,290</u>	<u>\$ -</u>	<u>\$ 9,873</u>

此衡量金額係提供予主要營運決策者，用以分配資源予部門及評量其績效。

(二) 部門資產

合併公司資產之衡量未提供予營運決策者。

大統新創股份有限公司 (原名大統精密整股份有限公司) 及子公司

為他人背書保證

民國 108 年 1 月 1 日至 3 月 31 日

附表一

單位：新台幣千元

編號	背書保證者名稱	被背書保證對象		對單一企業背書保證限額 (註 2)	本期最高背書餘額 (註 4)	期末背書餘額 (註 4)	背書實際動支金額	以財產擔保之背書保證金額	累計背書保證金額佔最近期財務報表淨值之比率 (註 3)	背書最高限額 (註 2)	證額 (註 5)	屬母子公司對背書保證 (註 5)	屬子公司對背書保證 (註 5)	屬對大陸地區背書保證 (註 5)	註
		公司名稱	關係												
0	母公司	統發綠能股份有限公司	註 1	\$ 428,835	\$ 50,000	\$ 50,000	\$ 45,000	\$ -	0.05	\$ 857,670	Y	-	-	-	

註 1：母公司直接持有普通股股權百分之百之子公司。

註 2：母公司辦理背書保證最高限額，不得超過母公司實收資本額為限，對單一企業之背書保證限額，不得超過母公司實收資本額二分之一為限。

註 3：係依提供背書保證公司之財務資料計算。

註 4：本期最高背書保證餘額及期末背書保證餘額係董事會通過之額度。

註 5：屬上市櫃母公司對子公司背書保證者、屬子公司對上市櫃母公司背書保證者、屬大陸地區背書保證者始須填列 Y。

大統新創股份有限公司（原名大統精密整裝股份有限公司）及子公司  
 期末持有有價證券情形（不含投資子公司）

民國 108 年 3 月 31 日

附表二

單位：新台幣仟元；仟股

持有之公司	有價證券種類及名稱	與有價證券發行人之關係	帳目類別	期股數	帳面金額	持股比例(%)	期末價值		註		
							公允	備			
母公司	股票	無	透過損益按公允價值衡量之金融資產－非流動	217	\$ 11,241	0.08	\$	11,241	註 1		
			"	600	6,960	0.04		6,960	註 1		
			"	150	4,088	0.22		4,088	註 1		
			"	300	2,736	0.05		2,736	註 1		
			"	115	1,520	0.02		1,520	註 1		
			"	240	17,640	-		17,640	註 1		
			"	362	11,558	0.18		11,558	註 1		
			"	1,147	11,312	0.02		11,312	註 1		
			"	1,010	8,645	0.07		8,645	註 1		
			"	54	-	0.01		-	註 2		
			"	150	3,210	1.04		3,210	註 3		
						透過其他綜合損益按公允價值衡量之金融資產－非流動					
						透過損益按公允價值衡量之金融資產－非流動					
						透過其他綜合損益按公允價值衡量之金融資產－非流動					

註 1：上市（櫃）公司股票之市價係指 108 年 3 月 31 日之收盤價。

註 2：由於中國力霸股份有限公司已於 95 年底申請重整，96 年 4 月 11 日終止上市，經評估其價值業已減損，故於 95 年度將其帳面價值全數認列金融資產評價損失。

註 3：國外未上市（櫃）股票公允價值係參考被投資公司近期發布財務報表之淨值並考量流動性折減估算公允價值，其判定係參考被投資公司營運情形估算。

大統新創股份有限公司(原名大統精密染整股份有限公司)及子公司

被投資公司資訊、所在地區...等相關資訊

民國 108 年 1 月 1 日至 3 月 31 日

附表三

單位：除股數外，係新台幣千元

投資公司名稱	被投資公司名稱	所在地區	主要營業項目	原始投資金額		期末比率	持有金額		被投資公司本期(損)益	本期認列之投資(損)益	註備	註
				本期末	去年底		帳面金額	金額				
母公司	統發綠能股份有限公司	桃園市	再生能源發電、太陽能設備安裝工程及能源技術業務	\$ 46,000	\$ 46,000	100.00	\$ 51,076	\$ 401	\$ 401	401	子公司	

註 1：被投資公司本期利益及本期認列之投資利益係經會計師核閱之金額。

註 2：於編製本合併財務報表，業已合併沖銷。