

大統新創股份有限公司
(原名大統精密染整股份有限公司)
及子公司

合併財務報告暨會計師核閱報告
民國 108 及 107 年第 2 季

地址：台北市塔城街 64 號 4 樓

電話：(03)322-2241

§ 目 錄 §

項	目 頁	財 務 報 告 次 附 註 編 號
一、封 面	1	-
二、目 錄	2	-
三、會計師核閱報告	3	-
四、合併資產負債表	4	-
五、合併綜合損益表	5~6	-
六、合併權益變動表	7	-
七、合併現金流量表	8~9	-
八、合併財務報表附註		
(一) 公司沿革	10	一
(二) 通過財務報告之日期及程序	10	二
(三) 新發布及修訂準則及解釋之適用	10~13	三
(四) 重大會計政策之彙總說明	13~15	四
(五) 重大會計判斷、估計及假設不確定性之主要來源	15	五
(六) 重要會計項目之說明	15~38	六~二八
(七) 關係人交易	38~39	二九
(八) 質抵押之資產	40	三十
(九) 重大或有負債及未認列之合約承諾	40	三一
(十) 重大之災害損失	-	-
(十一) 重大之期後事項	40	三二
(十二) 外幣資產及負債之匯率資訊	40~41	三三
(十三) 附註揭露事項	41~42	三四
1. 重大交易事項相關資訊	44~45	三四
2. 轉投資事業相關資訊	46	三四
3. 大陸投資資訊	-	三四
(十四) 部門資訊	42~43	三五

會計師核閱報告

大統新創股份有限公司（原名大統精密染整股份有限公司） 公鑒：

前 言

大統新創股份有限公司及其子公司（大統集團）民國 108 年及 107 年 6 月 30 日之合併資產負債表，暨民國 108 年及 107 年 4 月 1 日至 6 月 30 日，以及民國 108 年及 107 年 1 月 1 日至 6 月 30 日之合併綜合損益表、民國 108 年及 107 年 1 月 1 日至 6 月 30 日之合併權益變動表與合併現金流量表，以及合併財務報表附註（包括重大會計政策彙總），業經本會計師核閱竣事。依證券發行人財務報告編製準則及經金融監督管理委員會認可並發布生效之國際會計準則第 34 號「期中財務報導」編製允當表達之合併財務報表係管理階層之責任，本會計師之責任係依據核閱結果對合併財務報表作成結論。

範 圍

本會計師係依照審計準則公報第六十五號「財務報表之核閱」執行核閱工作。核閱合併財務報表時所執行之程序包括查詢（主要向負責財務與會計事務之人員查詢）、分析性程序及其他核閱程序。核閱工作之範圍明顯小於查核工作之範圍，因此本會計師可能無法察覺所有可藉由查核工作辨認之重大事項，故無法表示查核意見。


結 論

依本會計師核閱結果，並未發現上開合併財務報表在所有重大方面有未依照證券發行人財務報告編製準則及經金融監督管理委員會認可並發布生效之國際會計準則第 34 號「期中財務報導」編製，致無法允當表達大統集團民國 108 年及 107 年 6 月 30 日之合併財務狀況，暨民國 108 年及 107 年 4 月 1 日至 6 月 30 日之合併財務績效，以及民國 108 年及 107 年 1 月 1 日至 6 月 30 日之合併財務績效及合併現金流量之情事。

勤業眾信聯合會計師事務所

會計師 謝 建 新


謝建新



證券暨期貨管理委員會核准文號
台財證六字第 0920123784 號

會計師 何 瑞 軒

何瑞軒



證券暨期貨管理委員會核准文號
台財證六字第 0930128050 號

中 華 民 國 1 0 8 年 8 月 8 日

大統新創股份有限公司 (原大統證券股份有限公司) 及子公司

民國 108 年 6 月 30 日 及 民國 107 年 12 月 31 日 及 6 月 30 日

單位：新台幣仟元

代 碼	資 產	108年6月30日 (經核閱)			107年12月31日 (經查核)			107年6月30日 (經核閱)		
		金 額	%		金 額	%		金 額	%	
	流動資產									
1100	現金 (附註六)	\$ 142,846	12		\$ 97,130	9		\$ 105,153	9	
1110	透過損益按公允價值衡量之金融資產 (附註七)	10,992	1		21,867	2		24,693	2	
1120	透過其他綜合損益按公允價值衡量之金融資產 (附註八)									
		32,168	3		48,835	4		56,118	5	
1136	按攤銷後成本衡量之金融資產 (附註九及三十)	201,652	17		203,647	18		212,560	19	
1150	應收票據淨額 (附註十及二三)	46,899	4		65,829	6		50,984	4	
1170	應收帳款淨額 (附註十及二三)	112,360	10		84,705	7		93,396	8	
130X	存貨 (附註十一)	150,216	13		146,358	13		126,009	11	
1479	其他流動資產 (附註十二)	28,276	2		15,380	1		19,982	2	
11XX	流動資產總計	<u>725,409</u>	<u>62</u>		<u>683,751</u>	<u>60</u>		<u>688,895</u>	<u>60</u>	
	非流動資產									
1517	透過其他綜合損益按公允價值衡量之金融資產 (附註八)	3,277	-		3,096	-		3,110	1	
1600	不動產、廠房及設備 (附註十四及三十)	430,476	37		435,320	39		438,141	38	
1755	使用權資產 (附註三、四及十五)	8,245	1		-	-		-	-	
1780	無形資產 (附註十六)	474	-		638	-		802	-	
1840	遞延所得稅資產 (附註四)	2,858	-		2,787	-		2,484	-	
1915	預付設備款	6,977	1		8,240	1		9,050	1	
1920	存出保證金	411	-		411	-		2,601	-	
15XX	非流動資產總計	<u>452,718</u>	<u>39</u>		<u>450,492</u>	<u>40</u>		<u>456,188</u>	<u>40</u>	
1XXX	資 產 總 計	<u>\$ 1,178,127</u>	<u>101</u>		<u>\$ 1,134,243</u>	<u>100</u>		<u>\$ 1,145,083</u>	<u>100</u>	
	負債及權益									
	流動負債									
2100	短期借款 (附註十七)	\$ 40,000	3		\$ 45,000	4		\$ 45,000	4	
2130	合約負債 (附註二三)	2,589	-		799	-		734	-	
2150	應付票據 (附註十八及二九)	42,613	4		49,369	4		50,375	5	
2170	應付帳款 (附註十八及二九)	30,857	3		31,708	3		31,609	3	
2219	其他應付款 (附註十九)	85,085	7		53,003	5		94,217	8	
2230	本期所得稅負債	9,789	1		9,242	1		4,129	-	
2280	租賃負債 (附註三、四、十五及二九)	2,556	-		-	-		-	-	
2399	其他流動負債 (附註二十)	1,321	-		1,974	-		1,482	-	
21XX	流動負債總計	<u>214,810</u>	<u>18</u>		<u>191,095</u>	<u>17</u>		<u>227,546</u>	<u>20</u>	
	非流動負債									
2570	遞延所得稅負債 (附註四)	1,253	-		9	-		310	-	
2580	租賃負債 (附註三、四、十五及二九)	5,716	1		-	-		-	-	
2640	淨確定福利負債 (附註四)	5,134	-		6,096	-		6,183	-	
25XX	非流動負債總計	<u>12,103</u>	<u>1</u>		<u>6,105</u>	<u>1</u>		<u>6,493</u>	<u>-</u>	
2XXX	負債總計	<u>226,913</u>	<u>19</u>		<u>197,200</u>	<u>17</u>		<u>234,039</u>	<u>20</u>	
	歸屬於本公司業主之權益 (附註二二)									
3110	股本—普通股	857,670	73		857,670	76		857,670	75	
3200	資本公積	6,918	1		6,918	-		6,918	1	
	保留盈餘									
3310	法定盈餘公積	37,314	3		32,427	3		32,427	3	
3320	特別盈餘公積	37,150	3		22,646	2		22,646	2	
3350	未分配盈餘	35,485	3		54,532	5		21,836	2	
3300	保留盈餘總計	109,949	9		109,605	10		76,909	7	
3400	其他權益	(23,323)	(2)		(37,150)	(3)		(30,453)	(3)	
3XXX	權益總計	<u>951,214</u>	<u>81</u>		<u>937,043</u>	<u>83</u>		<u>911,044</u>	<u>80</u>	
	負債與權益總計	<u>\$ 1,178,127</u>	<u>100</u>		<u>\$ 1,134,243</u>	<u>100</u>		<u>\$ 1,145,083</u>	<u>100</u>	

後附之附註係本合併財務報表之一部分。

董事長：葉泉發



經理人：葉柏亮



會計主管：徐肇男



大統新創股份有限公司 (大統新創股份有限公司) 及子公司

民國 108 年及 107 年 4 月 1 日至 6 月 30 日 及 民國 107 年及 107 年 1 月 1 日至 6 月 30 日

(僅經核閱 會計師事務所 標準查核)

單位：新台幣仟元，惟
每股盈餘為元

代 碼	108年4月1日至6月30日		107年4月1日至6月30日		108年1月1日至6月30日		107年1月1日至6月30日	
	金 額	%	金 額	%	金 額	%	金 額	%
營業收入 (附註二三)								
4110	\$ 106,347	51	\$ 99,542	50	\$ 218,251	52	\$ 182,278	49
4190	(54)	-	(6)	-	(153)	-	(11)	-
4100	<u>106,293</u>	<u>51</u>	<u>99,536</u>	<u>50</u>	<u>218,098</u>	<u>52</u>	<u>182,267</u>	<u>49</u>
4611	102,336	49	98,486	50	200,390	48	187,981	51
4619	(613)	-	(326)	-	(974)	-	(555)	-
4600	<u>101,723</u>	<u>49</u>	<u>98,160</u>	<u>50</u>	<u>199,416</u>	<u>48</u>	<u>187,426</u>	<u>51</u>
4000	<u>208,016</u>	<u>100</u>	<u>197,696</u>	<u>100</u>	<u>417,514</u>	<u>100</u>	<u>369,693</u>	<u>100</u>
營業成本 (附註十一、二三及二九)								
5110	75,070	36	75,267	38	150,781	36	132,901	36
5600	<u>80,183</u>	<u>39</u>	<u>84,244</u>	<u>43</u>	<u>155,757</u>	<u>37</u>	<u>161,035</u>	<u>43</u>
5000	<u>155,253</u>	<u>75</u>	<u>159,511</u>	<u>81</u>	<u>306,538</u>	<u>73</u>	<u>293,936</u>	<u>79</u>
5900	<u>52,763</u>	<u>25</u>	<u>38,185</u>	<u>19</u>	<u>110,976</u>	<u>27</u>	<u>75,757</u>	<u>21</u>
營業費用 (附註二三及二九)								
6100	19,827	10	19,475	10	42,592	10	38,904	11
6200	10,968	5	10,599	5	21,120	5	19,571	5
6450								
	54	-	(368)	-	102	-	(933)	-
6000	<u>30,849</u>	<u>15</u>	<u>29,706</u>	<u>15</u>	<u>63,814</u>	<u>15</u>	<u>57,542</u>	<u>16</u>
6500	(25)	-	-	-	(25)	-	(38)	-
6900	<u>21,889</u>	<u>10</u>	<u>8,479</u>	<u>4</u>	<u>47,137</u>	<u>12</u>	<u>18,177</u>	<u>5</u>
營業外收入及支出 (附註二三)								
7100	555	-	573	-	1,082	-	1,167	-
7190	1,162	1	124	-	1,430	-	875	-
7020	3,833	2	776	1	4,725	1	(304)	-
7050	(170)	-	(158)	-	(345)	-	(248)	-
7000	<u>5,380</u>	<u>3</u>	<u>1,315</u>	<u>1</u>	<u>6,892</u>	<u>1</u>	<u>1,490</u>	<u>-</u>
7900	27,269	13	9,794	5	54,029	13	19,667	5
7950	(4,902)	(2)	(2,381)	(1)	(10,091)	(2)	(4,164)	(1)
8200	<u>22,367</u>	<u>11</u>	<u>7,413</u>	<u>4</u>	<u>43,938</u>	<u>11</u>	<u>15,503</u>	<u>4</u>
其他綜合損益								
不重分類至損益之項目								
8316								
	4,106	2	(2,492)	(2)	4,540	1	(5,768)	(1)
8349								
	-	-	-	-	-	-	97	-
8300	<u>4,106</u>	<u>2</u>	<u>(2,492)</u>	<u>(2)</u>	<u>4,540</u>	<u>1</u>	<u>(5,671)</u>	<u>(1)</u>
8500	<u>\$ 26,473</u>	<u>13</u>	<u>\$ 4,921</u>	<u>2</u>	<u>\$ 48,478</u>	<u>12</u>	<u>\$ 9,832</u>	<u>3</u>

(接次頁)

(承前頁)

代 碼	108年4月1日至6月30日		107年4月1日至6月30日		108年1月1日至6月30日		107年1月1日至6月30日	
	金 額	%	金 額	%	金 額	%	金 額	%
淨利歸屬於：								
8610	\$ 22,367	11	\$ 7,413	4	\$ 43,938	11	\$ 15,503	4
8620	-	-	-	-	-	-	-	-
8600	<u>\$ 22,367</u>	<u>11</u>	<u>\$ 7,413</u>	<u>4</u>	<u>\$ 43,938</u>	<u>11</u>	<u>\$ 15,503</u>	<u>4</u>
綜合損益總額歸屬於：								
8710	\$ 26,473	13	\$ 4,921	2	\$ 48,478	12	\$ 9,832	3
8720	-	-	-	-	-	-	-	-
8700	<u>\$ 26,473</u>	<u>13</u>	<u>\$ 4,921</u>	<u>2</u>	<u>\$ 48,478</u>	<u>12</u>	<u>\$ 9,832</u>	<u>3</u>
每股盈餘 (附註二五)								
來自繼續營業單位								
9710	<u>\$ 0.26</u>		<u>\$ 0.09</u>		<u>\$ 0.51</u>		<u>\$ 0.18</u>	
9810	<u>\$ 0.26</u>		<u>\$ 0.09</u>		<u>\$ 0.51</u>		<u>\$ 0.18</u>	

後附之附註係本合併財務報表之一部分。

董事長：葉泉發



經理人：葉柏亮




會計主管：徐肇男



大統新創股份有限公司

股份有限公司)及子公司

民國 108 年 6 月 30 日
(權經核閱 別查核)



單位：新台幣千元

代碼	107年1月1日餘額	股本	公積	法定盈餘公積	特別盈餘公積	未分配盈餘	其他權益項目	權益總額
A1	\$ 857,670	\$ 6,918	\$ 28,244	\$ 26,020	\$ 49,929	\$ 24,685	\$ 944,096	
B1	-	-	4,183	-	(4,183)	-	-	
B3	-	-	-	(3,374)	(3,374)	-	-	
B5	-	-	-	(4,183)	(42,884)	(42,884)	(42,884)	
D1	-	-	-	-	(43,693)	-	(42,884)	
D3	-	-	-	-	-	15,503	15,503	
D5	-	-	-	-	97	(5,768)	(5,671)	
Z1	\$ 857,670	\$ 6,918	\$ 32,427	\$ 22,646	\$ 21,836	\$ 30,453	\$ 911,044	
A1	\$ 857,670	\$ 6,918	\$ 32,427	\$ 22,646	\$ 54,532	\$ 37,150	\$ 937,043	
B1	-	-	4,887	-	(4,887)	-	-	
B3	-	-	-	14,504	(14,504)	-	-	
B5	-	-	-	(4,887)	(34,307)	(34,307)	(34,307)	
D1	-	-	-	-	(53,698)	-	(34,307)	
D3	-	-	-	-	-	43,938	43,938	
D5	-	-	-	-	-	4,540	4,540	
Q1	-	-	-	-	-	43,938	48,478	
Z1	\$ 857,670	\$ 6,918	\$ 37,314	\$ 37,150	\$ 9,287	\$ 23,323	\$ 951,214	

董事長：葉炎發



經理人：葉柏亮



會計主管：徐學男



後附之附註係本合併財務報表之一部分。

大統新創股份有限公司（原名大統新創股份有限公司）及子公司

合併現貨

民國 108 年及 107 年 1 月 1 日至 6 月 30 日

（僅經核閱，未經一般公認審計準則查核）

單位：新台幣仟元

代 碼		108年1月1日 至6月30日	107年1月1日 至6月30日
	營業活動之現金流量		
A10000	本期稅前淨利	\$ 54,029	\$ 19,667
A20010	收益費損項目：		
A20100	折舊費用	23,809	26,357
A20200	攤銷費用	164	140
A20300	預期信用減損損失（回升利益）	102	(933)
A20400	透過損益按公允價值衡量之金融資產淨損失（利益）	(3,775)	2,413
A20900	利息費用	345	248
A21200	利息收入	(1,082)	(1,167)
A22500	處分不動產、廠房及設備淨損失	25	38
A24100	未實現外幣兌換淨損失（利益）	230	(1,548)
A30000	營業資產及負債淨變動數		
A31130	應收票據	18,930	12,058
A31150	應收帳款	(27,966)	5,107
A31200	存 貨	(3,858)	2,563
A31240	其他流動資產	(12,896)	3,377
A32125	合約負債	1,790	405
A32130	應付票據	(6,756)	4,851
A32150	應付帳款	(861)	(5,444)
A32180	其他應付款	(2,504)	(1,765)
A32230	其他流動負債	(653)	(630)
A32240	淨確定福利負債	(962)	(906)
A33000	營運產生之現金	38,111	64,831
A33100	收取之利息	38	27
A33300	支付之利息	(346)	(219)
A33500	支付之所得稅	(8,370)	(2,925)
AAAA	營業活動之淨現金流入	<u>29,433</u>	<u>61,714</u>

（接次頁）

(承前頁)

代 碼		108年1月1日 至6月30日	107年1月1日 至6月30日
	投資活動之現金流量		
B00020	出售透過其他綜合損益按公允價值 衡量之金融資產	\$ 21,026	\$ -
B00050	處分按攤銷後成本衡量之金融資產	1,988	33,202
B00100	取得透過損益按公允價值衡量之金 融資產	(3,862)	(2,105)
B00200	出售透過損益按公允價值衡量之金 融資產	18,512	-
B02700	取得不動產、廠房及設備	(16,112)	(43,291)
B02800	處分不動產、廠房及設備價款	-	130
B04500	購置無形資產	-	(370)
B07500	收取之利息	1,050	1,160
BBBB	投資活動之淨現金流入(出)	<u>22,602</u>	<u>(11,274)</u>
	籌資活動之現金流量		
C00100	短期借款增加	-	16,000
C00200	短期借款減少	(5,000)	-
C04020	租賃負債本金償還	(1,307)	-
CCCC	籌資活動之淨現金流入(出)	<u>(6,307)</u>	<u>16,000</u>
DDDD	匯率變動對現金之影響	<u>(12)</u>	<u>910</u>
EEEE	本期現金淨增加數	45,716	67,350
E00100	期初現金餘額	<u>97,130</u>	<u>37,803</u>
E00200	期末現金餘額	<u>\$ 142,846</u>	<u>\$ 105,153</u>

後附之附註係本合併財務報表之一部分。

董事長：葉泉發



經理人：葉柏亮



會計主管：徐肇男



大統新創股份有限公司（原名大統精密染整股份有限公司）及子公司

合併財務報表附註

民國 108 年及 107 年 1 月 1 日至 6 月 30 日

（僅經核閱，未依一般公認審計準則查核）

（除另註明外，金額以新台幣仟元為單位）

一、公司沿革

大統新創股份有限公司（母公司，母公司及由母公司所控制個體，以下稱「合併公司」）設立於 75 年 11 月，原名「大統精密染整股份有限公司」，經 107 年 6 月 29 日股東會決議更名為「大統新創股份有限公司」，從事各種紡織品之印染及整理等加工業務，於 85 年 4 月增加購入胚布從事染整加工後出售之業務，以穩定母公司之染整加工貨源。

母公司股票自 88 年 5 月 21 日起於台灣證券交易所上市買賣。

本合併財務報告係以母公司之功能性貨幣新台幣表達。

二、通過財務報告之日期及程序

本合併財務報告於 108 年 8 月 8 日經董事會通過。

三、新發布及修訂準則及解釋之適用

- (一) 首次適用修正後之證券發行人財務報告編製準則及金融監督管理委員會（以下稱「金管會」）認可並發布生效之國際財務報導準則（IFRS）、國際會計準則（IAS）、解釋（IFRIC）及解釋公告（SIC）（以下稱「IFRSs」）

除下列說明外，適用修正後之證券發行人財務報告編製準則及金管會認可並發布生效之 IFRSs 將不致造成合併公司會計政策之重大變動：

IFRS 16「租賃」

IFRS 16 規範租賃協議之辨認與出租人及承租人會計處理，該準則將取代 IAS 17「租賃」及 IFRIC 4「決定一項安排是否包含租賃」等相關解釋。相關會計政策請參閱附註四。

租賃定義

合併公司選擇僅就 108 年 1 月 1 日以後簽訂（或變動）之合約依 IFRS 16 評估是否係屬（或包含）租賃，先前已依 IAS 17 及 IFRIC 4 辨認為租賃之合約不予重新評估並依 IFRS 16 之過渡規定處理。

合併公司為承租人

除低價值標的資產租賃及短期租賃選擇按直線基礎認列費用外，其他租賃係於合併資產負債表認列使用權資產及租賃負債。合併綜合損益表係分別表達使用權資產之折舊費用及租賃負債按有效利息法所產生之利息費用。於合併現金流量表中，償付租賃負債之本金金額將表達為籌資活動，支付利息部分則列為營業活動。適用 IFRS 16 前，分類為營業租賃之合約係按直線基礎認列費用。營業租賃現金流量於合併現金流量表係表達於營業活動。

合併公司選擇將追溯適用 IFRS 16 之累積影響數調整於 108 年 1 月 1 日保留盈餘，不重編比較資訊。

先前依 IAS 17 以營業租賃處理之協議，於 108 年 1 月 1 日租賃負債之衡量係以剩餘租賃給付按該日承租人之增額借款利率折現，全部使用權資產係以該日之租賃負債金額衡量。所認列之使用權資產均適用 IAS 36 評估減損。

合併公司亦適用下列權宜作法：

1. 對具有合理類似特性之租賃組合使用單一折現率衡量租賃負債。
2. 租賃期間於 108 年 12 月 31 日以前結束之租賃將依短期租賃處理。
3. 不將原始直接成本計入 108 年 1 月 1 日之使用權資產衡量中。
4. 進行租賃負債之衡量時，對諸如租賃期間之決定將使用後見之明。

合併公司於 108 年 1 月 1 日認列租賃負債所適用之增額借款利率加權平均數為 1.3%，該租賃負債金額與 107 年 12 月 31 日不可取消營業租賃之未來最低租賃給付總額之差異說明如下：

107 年 12 月 31 日不可取消營業租賃之未來最低租賃

給付總額	\$ 1,164
108 年 1 月 1 日未折現總額	<u>\$ 1,164</u>
按 108 年 1 月 1 日增額借款利率折現後之現值	\$ 1,154
加：因延長租賃選擇權處理不同產生之調整	<u>8,446</u>
108 年 1 月 1 日租賃負債餘額	<u>\$ 9,600</u>

首次適用 IFRS 16 對 108 年 1 月 1 日各資產、負債及權益項目調整如下：

	108 年 1 月 1 日 調整前金額	首 次 適 用 之 調 整	108 年 1 月 1 日 調整後金額
使用權資產	\$ -	<u>\$ 9,600</u>	\$ 9,600
資產影響		<u>\$ 9,600</u>	
租賃負債—流動	-	\$ 2,730	2,730
租賃負債—非流動	-	<u>6,870</u>	6,870
負債影響		<u>\$ 9,600</u>	

(二) 109 年適用之金管會認可之 IFRSs

新發布 / 修正 / 修訂準則及解釋	IASB 發布之生效日
IFRS 3 之修正「業務之定義」	2020 年 1 月 1 日 (註 1)
IAS 1 及 IAS 8 之修正「重大性之定義」	2020 年 1 月 1 日 (註 2)

註 1：收購日在年度報導期間開始於 2020 年 1 月 1 日以後之企業合併及於前述日期以後發生之資產取得適用此項修正。

註 2：2020 年 1 月 1 日以後開始之年度期間推延適用此項修正。

截至本合併財務報告通過發布日止，合併公司仍持續評估上述準則、解釋之修正對財務狀況與財務績效之影響，相關影響待評估完成時予以揭露。

(三) IASB 已發布但尚未經金管會認可並發布生效之 IFRSs

<u>新發布 / 修正 / 修訂準則及解釋</u>	<u>IASB 發布之生效日(註1)</u>
IFRS 10 及 IAS 28 之修正「投資者與其關聯企業或合資間之資產出售或投入」	未 定
IFRS 17 「保險合約」	2021 年 1 月 1 日

註 1：除另註明外，上述新發布 / 修正 / 修訂準則或解釋係於各該日期以後開始之年度期間生效。

截至本合併財務報告通過發布日止，合併公司仍持續評估上述準則、解釋之修正對財務狀況與財務績效之影響，相關影響待評估完成時予以揭露。

四、重大會計政策之彙總說明

(一) 遵循聲明

本合併財務報告係依照證券發行人財務報告編製準則及經金管會認可並發布生效之 IAS 34「期中財務報導」編製。本合併財務報告並未包含整份年度財務報告所規定之所有 IFRSs 揭露資訊。

(二) 編製基礎

除按公允價值衡量之金融工具外，本合併財務報告係依歷史成本基礎編製。

公允價值衡量依照相關輸入值之可觀察程度及重要性分為第 1 等級至第 3 等級：

1. 第 1 等級輸入值：係指於衡量日可取得之相同資產或負債於活躍市場之報價（未經調整）。
2. 第 2 等級輸入值：係指除第 1 等級之報價外，資產或負債直接（亦即價格）或間接（亦即由價格推導而得）之可觀察輸入值。
3. 第 3 等級輸入值：係指資產或負債之不可觀察之輸入值。

(三) 合併基礎

本合併財務報告係包含母公司及由母公司所控制個體（子公司）之財務報告。

子公司之財務報告已予調整，以使其會計政策與合併公司之會計政策一致。

於編製合併財務報告時，各個體間之交易、帳戶餘額、收益及費損已全數予以銷除。

子公司明細、持股比例及營業項目，請參閱附註十三及附表三。

(四) 其他重大會計政策

除下列說明外，請參閱 107 年度合併財務報告之重大會計政策彙總說明。

1. 租賃

108 年

合併公司於合約成立日評估合約是否係屬（或包含）租賃。

合併公司為承租人

除適用認列豁免之低價值標的資產租賃及短期租賃之租賃給付係按直線基礎於租賃期間內認列為費用，其他租賃皆於租賃開始日認列使用權資產及租賃負債。

使用權資產原始按成本（包含租賃負債之原始衡量金額）衡量，後續按成本減除累計折舊及累計減損損失後之金額衡量，並調整租賃負債之再衡量數。使用權資產係單獨表達於合併資產負債表。

使用權資產採直線基礎自租賃開始日起至耐用年限屆滿時或租賃期間屆滿時兩者之較早者提列折舊。

租賃負債原始按租賃給付（包含固定給付）之現值衡量。若租賃隱含利率容易確定，租賃給付使用該利率折現。若該利率並非容易確定，則使用承租人增額借款利率。

後續，租賃負債採有效利息法按攤銷後成本基礎衡量，且利息費用係於租賃期間分攤。若租賃期間變動導致未來租賃給付有變動，合併公司再衡量租賃負債，並相對調整使用權資產，惟若使用權資產之帳面金額已減至零，則剩餘之再衡量金額認列於損益中。租賃負債係單獨表達於合併資產負債表。

107 年

營業租賃給付係按直線基礎於租賃期間內認列為費用。

2. 確定福利退職後福利

期中期間之退休金成本係採用前一財報年度結束日依精算決定之退休金成本率，以年初至當期末為基礎計算，並針對本期之重大市場波動，及重大計畫修正、清償或其他重大一次性事項加以調整。

3. 所得稅

所得稅費用係當期所得稅及遞延所得稅之總和。期中期間之所得稅係以年度為基礎進行評估，以預期年度總盈餘所適用之稅率，就期中稅前利益予以計算。期中期間因稅法修正發生之稅率變動影響係與產生租稅後果之交易本身會計處理原則一致，於發生當期一次認列於損益、其他綜合損益或直接計入權益。

五、重大會計判斷、估計及假設不確定性之主要來源

本合併財務報告所採用之重大會計判斷、估計及假設不確定性主要來源與 107 年度合併財務報告相同。

六、現金

	108年6月30日	107年12月31日	107年6月30日
現金	\$ 325	\$ 369	\$ 293
銀行支票及活期存款	142,521	96,761	104,860
	<u>\$ 142,846</u>	<u>\$ 97,130</u>	<u>\$ 105,153</u>

銀行活期存款於資產負債表日之市場利率區間如下：

	108年6月30日	107年12月31日	107年6月30日
銀行活期存款	0.001%~0.480%	0.001%~0.480%	0.001%~0.380%

108年6月30日暨107年12月31日及6月30日原始至到期日超過3個月之銀行定期存款分別為201,000仟元、201,000仟元及210,000仟元，係分類為按攤銷後成本衡量之金融資產（參閱附註九）。

七、透過損益按公允價值衡量之金融工具

	<u>108年6月30日</u>	<u>107年12月31日</u>	<u>107年6月30日</u>
<u>金融資產—流動</u>			
<u>強制透過損益按公允價值</u>			
<u>衡量</u>			
非衍生金融資產			
—國內上市股票			
太子建設開發			
股份有限公司	\$ 7,050	\$ 6,120	\$ 6,660
集盛實業股份			
有限公司	2,652	2,670	3,120
東森國際股份			
有限公司	1,290	1,532	1,872
台灣卜蜂企業			
股份有限公司	-	11,545	13,041
	<u>\$ 10,992</u>	<u>\$ 21,867</u>	<u>\$ 24,693</u>
<u>金融資產—非流動</u>			
<u>強制透過損益按公允價值</u>			
<u>衡量</u>			
非衍生金融資產			
—國內未上市(櫃)			
股票			
中國力霸股份			
有限公司	<u>\$ -</u>	<u>\$ -</u>	<u>\$ -</u>

八、透過其他綜合損益按公允價值衡量之金融資產

透過其他綜合損益按公允價值衡量之權益工具投資：

	<u>108年6月30日</u>	<u>107年12月31日</u>	<u>107年6月30日</u>
<u>流動</u>			
國內投資			
上市股票			
臺鹽實業股份有限公司	\$ 12,263	\$ 10,780	\$ 10,762
中華航空股份有限公司	11,289	12,619	10,922
國產建材實業股份有限公司	8,616	8,444	9,474
鴻海精密工業股份有限公司	-	16,992	24,960
	<u>\$ 32,168</u>	<u>\$ 48,835</u>	<u>\$ 56,118</u>
<u>非流動</u>			
國外投資			
Bright Wisdom Holdings Limited	<u>\$ 3,277</u>	<u>\$ 3,096</u>	<u>\$ 3,110</u>

合併公司依中長期策略目的投資上述公司普通股，並預期透過長期投資獲利。合併公司管理階層認為若將該等投資之短期公允價值波動列入損益，與前述長期投資規劃並不一致，因此選擇指定該等投資為透過其他綜合損益按公允價值衡量。

九、按攤銷後成本衡量之金融資產

	<u>108年6月30日</u>	<u>107年12月31日</u>	<u>107年6月30日</u>
<u>流動</u>			
原始到期日超過3個月之定期存款	\$ 201,000	\$ 201,000	\$ 210,000
受限制資產	500	500	2,400
其他應收款	152	2,147	160
	<u>\$ 201,652</u>	<u>\$ 203,647</u>	<u>\$ 212,560</u>

原始到期日超過 3 個月之定期存款及受限制資產於資產負債表日之利率如下：

	108年6月30日	107年12月31日	107年6月30日
原始到期日超過3個月之			
定期存款	1.045%	1.045%	1.045%
受限制資產	1.025%	1.025%	1.025%

受限制資產係為廠商進貨擔保及政府補助計畫之專戶存款之定期存款，請參閱附註三十。

十、應收票據及應收帳款

	108年6月30日	107年12月31日	107年6月30日
<u>應收票據</u>			
按攤銷後成本衡量			
總帳面價值	\$ 46,899	\$ 65,829	\$ 50,984
減：備抵損失	-	-	-
	<u>\$ 46,899</u>	<u>\$ 65,829</u>	<u>\$ 50,984</u>
<u>應收帳款</u>			
按攤銷後成本衡量			
總帳面價值	\$ 112,556	\$ 84,799	\$ 93,559
減：備抵損失	(196)	(94)	(163)
	<u>\$ 112,360</u>	<u>\$ 84,705</u>	<u>\$ 93,396</u>

在接受新客戶之前，合併公司評估該潛在客戶之信用品質並設定該客戶之信用額度。客戶之信用額度及評等每年不定期檢視。對商品銷售及染整加工之平均授信期間為 60 天。

合併公司採用 IFRS 9 之簡化作法按存續期間預期信用損失認列應收帳款之備抵損失。存續期間預期信用損失係使用準備矩陣計算，其考量客戶過去違約紀錄與現時財務狀況、產業經濟情勢，並同時考量 GDP 預測及產業展望。因合併公司之信用損失歷史經驗顯示，不同客戶群之損失型態並無顯著差異，因此準備矩陣未進一步區分客戶群，僅以應收帳款立帳天數訂定預期信用損失率。

若有證據顯示交易對方面臨嚴重財務困難且合併公司無法合理預期可回收金額，例如交易對方正進行清算，合併公司直接沖銷相關應收帳款，惟仍會持續追索活動，因追索回收之金額則認列於損益。

(一) 合併公司依準備矩陣衡量應收票據之備抵損失如下：

	108年6月30日 立帳日120天內	107年12月31日 立帳日120天內	107年6月30日 立帳日120天內
預期信用損失率	0%	0%	0%
總帳面金額	\$ 46,899	\$ 65,829	\$ 50,984
備抵損失(存續期間預期 信用損失)	-	-	-
攤銷後成本	<u>\$ 46,899</u>	<u>\$ 65,829</u>	<u>\$ 50,984</u>

應收票據備抵損失之變動資訊如下：

	108年1月1日 至6月30日	107年1月1日 至6月30日
期初餘額	\$ -	\$ 315
減：本期迴轉減損損失	-	(315)
期末餘額	<u>\$ -</u>	<u>\$ -</u>

(二) 合併公司依準備矩陣衡量應收帳款之備抵損失如下：

108年6月30日

	立帳日 30天內	立帳日 31~60天	立帳日 61~90天	立帳日 91~120天	立帳日 121~150天	立帳日 151~180天	立帳日 181~210天	立帳日 211~240天	立帳日 241天以上	合計
預期信用損失率	0.02%	0.03%	0.45%	2.29%	3.73%	18.73%	26.67%	-	100%	
總帳面金額	\$ 58,699	\$ 49,103	\$ 2,464	\$ 393	\$ 1,422	\$ 411	\$ 60	\$ -	\$ 4	\$ 112,556
備抵損失(存續期間 預期信用損失)	(10)	(16)	(11)	(9)	(53)	(77)	(16)	-	(4)	(196)
攤銷後成本	<u>\$ 58,689</u>	<u>\$ 49,087</u>	<u>\$ 2,453</u>	<u>\$ 384</u>	<u>\$ 1,369</u>	<u>\$ 334</u>	<u>\$ 44</u>	<u>\$ -</u>	<u>\$ -</u>	<u>\$ 112,360</u>

107年12月31日

	立帳日 30天內	立帳日 31~60天	立帳日 61~90天	立帳日 91~120天	立帳日 121~150天	立帳日 151~180天	立帳日 181~210天	立帳日 211~240天	立帳日 241天以上	合計
預期信用損失率	0.03%	0.08%	0.31%	0.53%	2.66%	9.75%	-	60%	100%	
總帳面金額	\$ 58,574	\$ 24,174	\$ 1,704	\$ 70	\$ 75	\$ 149	\$ -	\$ 38	\$ 15	\$ 84,799
備抵損失(存續期間 預期信用損失)	(17)	(19)	(5)	-	(2)	(14)	-	(22)	(15)	(94)
攤銷後成本	<u>\$ 58,557</u>	<u>\$ 24,155</u>	<u>\$ 1,699</u>	<u>\$ 70</u>	<u>\$ 73</u>	<u>\$ 135</u>	<u>\$ -</u>	<u>\$ 16</u>	<u>\$ -</u>	<u>\$ 84,705</u>

107年6月30日

	立帳日 30天內	立帳日 31~60天	立帳日 61~90天	立帳日 91~120天	立帳日 121~150天	立帳日 151~180天	立帳日 181~210天	立帳日 211~240天	立帳日 241天以上	合計
預期信用損失率	0.06%	0.11%	0.41%	1.95%	4.58%	18.21%	38.92%	62.22%	100%	
總帳面金額	\$ 64,499	\$ 24,879	\$ 3,591	\$ 485	\$ 2	\$ 11	\$ 31	\$ 1	\$ 60	\$ 93,559
備抵損失(存續期間 預期信用損失)	(36)	(28)	(15)	(9)	-	(2)	(12)	(1)	(60)	(163)
攤銷後成本	<u>\$ 64,463</u>	<u>\$ 24,851</u>	<u>\$ 3,576</u>	<u>\$ 476</u>	<u>\$ 2</u>	<u>\$ 9</u>	<u>\$ 19</u>	<u>\$ -</u>	<u>\$ -</u>	<u>\$ 93,396</u>

應收帳款備抵損失之變動資訊如下：

	108年1月1日 至6月30日	107年1月1日 至6月30日
期初餘額	\$ 94	\$ 781
加：本期提列減損損失	102	-
減：本期迴轉減損損失	-	(618)
期末餘額	<u>\$ 196</u>	<u>\$ 163</u>

有關信用風險集中情形，請參閱附註二八(四)。

十一、存 貨

	108年6月30日	107年12月31日	107年6月30日
原 料	\$ 104,036	\$ 95,120	\$ 81,072
在 製 品	33,327	38,546	30,821
製 成 品	9,407	9,213	10,941
物 料	3,446	3,479	3,175
	<u>\$ 150,216</u>	<u>\$ 146,358</u>	<u>\$ 126,009</u>

108年4月1日至6月30日及1月1日至6月30日與存貨相關之營業成本分別為154,113仟元及304,253仟元，其中包括出售下腳及廢料收入分別為1,346仟元及1,952仟元；107年4月1日至6月30日及1月1日至6月30日與存貨相關之營業成本分別為158,430仟元及292,583仟元，其中包括存貨跌價損失分別為86仟元及157仟元，出售下腳及廢料收入分別為585仟元及1,239仟元。

十二、其他流動資產

	108年6月30日	107年12月31日	107年6月30日
預付貨款	\$ 20,740	\$ 8,452	\$ 12,540
留抵稅額	4,401	3,789	3,284
預付費用	2,418	1,843	2,164
暫 付 款	717	1,296	1,994
	<u>\$ 28,276</u>	<u>\$ 15,380</u>	<u>\$ 19,982</u>

十三、子 公 司

列入合併財務報告之子公司

本合併財務報告編製主體如下：

投資公司名稱	子 公 司 名 稱	業 務 性 質	所 持 股 權 百 分 比			說 明
			108年 6月30日	107年 12月31日	107年 6月30日	
母 公 司	統發綠能股份有 限公司	再生能源發電、太陽能設 備安裝工程及能源技術 業務	100%	100%	100%	-

母公司為響應環保綠能政策及自有資金運用效率，於106年5月12日經董事會決議通過設立100%持有之子公司統發綠能股份有限公司，並於106年7月5日經台北市政府核准設立登記完成，每股面額10元，共計3,600仟股，實收資本額為36,000仟元。母公司另於107年5月增加投資10,000仟元，持股比例維持為100%。

十四、不動產、廠房及設備

(一) 108 年

	自有土地	建築物	機器設備	運輸設備	其他設備	建造中之不動產	合計
<u>成本</u>							
108年1月1日餘額	\$ 174,044	\$ 331,412	\$ 435,688	\$ 6,263	\$ 168,798	\$ -	\$ 1,116,205
增添	-	2,416	6,718	200	3,930	4,392	17,656
處分	-	-	-	-	(102)	-	(102)
108年6月30日餘額	<u>\$ 174,044</u>	<u>\$ 333,828</u>	<u>\$ 442,406</u>	<u>\$ 6,463</u>	<u>\$ 172,626</u>	<u>\$ 4,392</u>	<u>\$ 1,133,759</u>
<u>累計折舊</u>							
108年1月1日餘額	\$ -	\$ 266,122	\$ 285,230	\$ 2,826	\$ 126,707	\$ -	\$ 680,885
折舊費用	-	4,126	13,103	542	4,704	-	22,475
處分	-	-	-	-	(77)	-	(77)
108年6月30日餘額	<u>\$ -</u>	<u>\$ 270,248</u>	<u>\$ 298,333</u>	<u>\$ 3,368</u>	<u>\$ 131,334</u>	<u>\$ -</u>	<u>\$ 703,283</u>
108年6月30日淨額	<u>\$ 174,044</u>	<u>\$ 63,580</u>	<u>\$ 144,073</u>	<u>\$ 3,095</u>	<u>\$ 41,292</u>	<u>\$ 4,392</u>	<u>\$ 430,476</u>

(二) 107 年

	自有土地	建築物	機器設備	運輸設備	其他設備	建造中之不動產	合計
<u>成本</u>							
107年1月1日餘額	\$ 174,044	\$ 314,912	\$ 320,882	\$ 7,436	\$ 164,007	\$ -	\$ 981,281
增添	-	16,500	93,020	370	2,908	-	112,798
處分	-	-	-	(420)	-	-	(420)
107年6月30日餘額	<u>\$ 174,044</u>	<u>\$ 331,412</u>	<u>\$ 413,902</u>	<u>\$ 7,386</u>	<u>\$ 166,915</u>	<u>\$ -</u>	<u>\$ 1,093,659</u>
<u>累計折舊</u>							
107年1月1日餘額	\$ -	\$ 257,593	\$ 250,567	\$ 3,964	\$ 117,289	\$ -	\$ 629,413
折舊費用	-	4,167	17,063	481	4,646	-	26,357
處分	-	-	-	(252)	-	-	(252)
107年6月30日餘額	<u>\$ -</u>	<u>\$ 261,760</u>	<u>\$ 267,630</u>	<u>\$ 4,193</u>	<u>\$ 121,935</u>	<u>\$ -</u>	<u>\$ 655,518</u>
107年6月30日淨額	<u>\$ 174,044</u>	<u>\$ 69,652</u>	<u>\$ 146,272</u>	<u>\$ 3,193</u>	<u>\$ 44,980</u>	<u>\$ -</u>	<u>\$ 438,141</u>

合併公司 108 年及 107 年 1 月 1 日至 6 月 30 日利息資本化之情形，請參閱附註二三。

108 年及 107 年 1 月 1 日至 6 月 30 日由於並無任何減損跡象，故合併公司並未進行減損測試。

合併公司之不動產、廠房及設備係以直線基礎按下列耐用年數計提折舊：

建築物	
廠房主建物	26 至 40 年
倉庫	10 至 30 年
其他	3 至 25 年
機器設備	5 至 13 年
運輸設備	3 至 5 年
其他設備	
辦公設備	3 至 10 年
土地改良	10 至 15 年
宿舍設備	15 至 40 年
雜項設備	3 至 15 年

合併公司設定質押作為借款擔保之不動產及廠房金額，請參閱附註三十。

十五、租賃協議

(一) 使用權資產－108年

	<u>108年6月30日</u>	
使用權資產帳面金額		
建築物	\$	2,012
運輸設備		252
其他設備		<u>5,981</u>
	<u>\$</u>	<u>8,245</u>
	<u>108年4月1日</u>	<u>108年1月1日</u>
	至6月30日	至6月30日
使用權資產之折舊費用		
建築物	\$	131
運輸設備		80
其他設備		<u>452</u>
	<u>\$</u>	<u>663</u>
		<u>\$</u>
		<u>1,334</u>

(二) 租賃負債－108年

	<u>108年6月30日</u>	
租賃負債帳面金額		
流動	\$	<u>2,556</u>
非流動		<u>5,716</u>

租賃負債之折現率如下：

	<u>108年6月30日</u>
建築物	1.3%
運輸設備	1.3%
其他設備	1.3%

(三) 重要承租活動及條款

合併公司承租若干公務車及堆高機，租賃期間為1~3年。於租賃期間屆滿時，合併公司並無承購權。

合併公司亦承租若干建築物做為辦公室使用，租賃期間為 3~5 年，於租賃期間終止時，合併公司對所租賃之建築物並無優惠承購權。

(四) 其他租賃資訊

108 年

	108年4月1日 至6月30日	108年1月1日 至6月30日
低價值資產租賃費用	\$ <u>29</u>	\$ <u>57</u>
租賃之現金流出總額		\$ <u>1,423</u>

合併公司選擇對符合低價值資產租賃適用認列之豁免，不對該等租賃認列相關使用權資產及租賃負債。

107 年

不可取消營業租賃之未來最低租賃給付總額如下：

	107年12月31日	107年6月30日
不超過 1 年	\$ 895	\$ 917
1~3 年	<u>269</u>	<u>716</u>
	\$ <u>1,164</u>	\$ <u>1,633</u>

十六、無形資產

	108年6月30日	107年12月31日	107年6月30日
電腦軟體	\$ <u>474</u>	\$ <u>638</u>	\$ <u>802</u>

除認列攤銷費用外，合併公司之無形資產於 108 年及 107 年 1 月 1 日至 6 月 30 日並未發生重大增添處分及減損情形。

上述電腦軟體係以直線基礎按 3 至 5 年計提攤銷費用。

十七、短期借款

	108年6月30日	107年12月31日	107年6月30日
<u>無擔保借款</u>			
信用額度借款	\$ <u>40,000</u>	\$ <u>45,000</u>	\$ <u>45,000</u>
利率	1.30%	1.30%	1.29%

十八、應付票據及應付帳款

	108年6月30日	107年12月31日	107年6月30日
<u>應付票據</u>			
因營業而發生	\$ 41,750	\$ 46,476	\$ 47,661
關係人—因營業而發生	863	2,893	2,714
	<u>\$ 42,613</u>	<u>\$ 49,369</u>	<u>\$ 50,375</u>
<u>應付帳款</u>			
因營業而發生	\$ 29,092	\$ 29,170	\$ 30,815
關係人—因營業而發生	1,765	2,538	794
	<u>\$ 30,857</u>	<u>\$ 31,708</u>	<u>\$ 31,609</u>

進貨之平均賒帳期間為 90 天，合併公司訂有財務風險管理政策，以確保所有應付款於預先約定之信用期限內償還。

十九、其他應付款

	108年6月30日	107年12月31日	107年6月30日
應付股東紅利	\$ 34,307	\$ -	\$ 42,884
應付薪資及獎金	29,706	33,943	25,531
應付休假給付	5,940	5,620	5,229
應付水電費	3,140	2,558	3,350
應付勞健保費	2,204	2,116	2,112
應付設備款	1,932	1,651	3,599
其他	7,856	7,115	11,512
	<u>\$ 85,085</u>	<u>\$ 53,003</u>	<u>\$ 94,217</u>

二十、其他流動負債

	108年6月30日	107年12月31日	107年6月30日
代收款	\$ 892	\$ 1,493	\$ 891
退款負債	429	481	487
銷項稅額	-	-	104
	<u>\$ 1,321</u>	<u>\$ 1,974</u>	<u>\$ 1,482</u>

二一、退職福利計畫

108 年及 107 年 4 月 1 日至 6 月 30 日與 108 年及 107 年 1 月 1 日至 6 月 30 日認列之確定福利計畫相關退休金費用係以 107 年及 106 年 12 月 31 日精算決定之退休金成本率計算，金額分別為 13 仟元、19 仟元、26 仟元及 38 仟元。

二二、權 益

(一) 股本－普通股

	108年6月30日	107年12月31日	107年6月30日
額定股數(仟股)	<u>101,880</u>	<u>101,880</u>	<u>101,880</u>
額定股本	<u>\$ 1,018,800</u>	<u>\$ 1,018,800</u>	<u>\$ 1,018,800</u>
已發行且已收足股款之 股數(仟股)	<u>85,767</u>	<u>85,767</u>	<u>85,767</u>
已發行股本	<u>\$ 857,670</u>	<u>\$ 857,670</u>	<u>\$ 857,670</u>

已發行之普通股每股面額為 10 元，每股享有一表決權及收取股利之權利。

(二) 資本公積

	108年6月30日	107年12月31日	107年6月30日
股票發行溢價	\$ 3,000	\$ 3,000	\$ 3,000
處分資產增益	<u>3,918</u>	<u>3,918</u>	<u>3,918</u>
	<u>\$ 6,918</u>	<u>\$ 6,918</u>	<u>\$ 6,918</u>

資本公積中屬超過票面金額發行股票之溢額部分得用以彌補虧損，亦得於公司無虧損時，用以發放現金或撥充股本，惟撥充股本時每年以實收股本之一定比率為限。

因處分資產增益產生之資本公積，除彌補虧損外不得作為任何用途。

(三) 保留盈餘及股利政策

依母公司章程之盈餘分派政策規定，年度決算如有盈餘，依法繳納稅捐，彌補累積虧損後，再提 10% 為法定盈餘公積，但法定盈餘公積已達母公司實收資本額時，得不再提列，其餘再依法令規定提列或迴轉特別盈餘公積；如尚有餘額，併同累積未分配盈餘，由董事會擬具盈餘分配議案，提請股東會決議分派股東股息紅利。母公司章程之員工及董監事酬勞分派政策，參閱附註二三(八)員工酬勞及董監事酬勞。

另依據母公司 108 年 6 月股東會決議修正之章程規定，母公司正處營運成長期，分配股利之政策，需視公司目前及未來之投資環境、資金需求及資本預算等因素，兼顧股東利益、平衡股利及公司

長期財務規劃等，以不低於全年度盈餘扣除應納稅捐、依法彌補虧損、提列法定盈餘公積及特別盈餘公積後餘額之 50% 分派股東股息及紅利，每年股利之發放，以現金股利為優先，亦得以股票股利分派，其中現金股利不得低於股利總數之 10%。

法定盈餘公積得用以彌補虧損。公司無虧損時，法定盈餘公積超過實收股本總額 25% 之部分除得撥充股本外，尚得以現金分配。

母公司分配盈餘時，必須依法令規定就股東權益減項（包括金融商品未實現損失）餘額提列特別盈餘公積。嗣後股東權益減項金額如有減少，可就減少金額自特別盈餘公積轉回未分配盈餘。

母公司依金管證發字第 1010012865 號函及「採用國際財務報導準則（IFRSs）後，提列特別盈餘公積之適用疑義問答」等規定提列及迴轉特別盈餘公積。

母公司於 108 年 6 月 27 日及 107 年 6 月 29 日舉行股東常會，分別決議通過 107 及 106 年度盈餘分配案如下：

	盈 餘 分 配 案		每 股 股 利 (元)	
	107年度	106年度	107年度	106年度
法定盈餘公積	\$ 4,887	\$ 4,183		
提列／迴轉特別盈餘公積	14,504	(3,374)		
現金股利	34,307	42,884	\$ 0.40	\$ 0.50

(四) 其他權益

透過其他綜合損益按公允價值衡量之金融資產未實現評價損益

	108年1月1日 至6月30日	107年1月1日 至6月30日
期初餘額	(\$ 37,150)	(\$ 24,685)
當期產生		
未實現損益		
權益工具	4,540	(5,768)
處分權益工具累計損益移轉		
至保留盈餘	9,287	-
期末餘額	(\$ 23,323)	(\$ 30,453)

二三、淨 利

(一) 營業收入

	108年1月1日 至6月30日	107年1月1日 至6月30日
<u>客戶合約收入細分</u>		
商品銷貨收入		
— 貿易業務處	\$ 213,060	\$ 177,489
— 售電收入	5,038	4,779
勞務收入		
— 染整業務處	199,416	187,425
	<u>\$ 417,514</u>	<u>\$ 369,693</u>

合約餘額

	108年6月30日	107年12月31日	107年6月30日	107年1月1日
應收票據及應收帳款 (附註十)	<u>\$ 159,259</u>	<u>\$ 150,534</u>	<u>\$ 144,380</u>	<u>\$ 159,931</u>
合約負債	<u>\$ 2,589</u>	<u>\$ 799</u>	<u>\$ 734</u>	<u>\$ 329</u>

(二) 其他收益及費損淨額

	108年4月1日 至6月30日	107年4月1日 至6月30日	108年1月1日 至6月30日	107年1月1日 至6月30日
處分不動產、廠房及 設備淨損失	(\$ 25)	\$ -	(\$ 25)	(\$ 38)

(三) 其他收入

	108年4月1日 至6月30日	107年4月1日 至6月30日	108年1月1日 至6月30日	107年1月1日 至6月30日
什項收入				
補助款	\$ 1,031	\$ -	\$ 1,107	\$ 632
其他	131	124	323	243
	<u>\$ 1,162</u>	<u>\$ 124</u>	<u>\$ 1,430</u>	<u>\$ 875</u>

(四) 其他利益及損失

	108年4月1日 至6月30日	107年4月1日 至6月30日	108年1月1日 至6月30日	107年1月1日 至6月30日
強制透過損益按公允 價值衡量之金融資產 淨利益(損失)	\$ 2,959	(\$ 2,008)	\$ 3,775	(\$ 2,413)
淨外幣兌換利益	874	2,790	957	2,125
什項支出	-	(6)	(7)	(16)
	<u>\$ 3,833</u>	<u>\$ 776</u>	<u>\$ 4,725</u>	<u>(\$ 304)</u>

(五) 財務成本

	108年4月1日 至6月30日	107年4月1日 至6月30日	108年1月1日 至6月30日	107年1月1日 至6月30日
銀行借款利息	\$ 141	\$ 158	\$ 286	\$ 290
租賃負債之利息	29	-	59	-
減：列入符合要件資產 成本之金額	-	-	-	(42)
	<u>\$ 170</u>	<u>\$ 158</u>	<u>\$ 345</u>	<u>\$ 248</u>
利息資本化金額	\$ -	\$ -	\$ -	\$ 42
利息資本化利率	-	-	-	1.29%

(六) 折舊及攤銷

	108年4月1日 至6月30日	107年4月1日 至6月30日	108年1月1日 至6月30日	107年1月1日 至6月30日
不動產、廠房及設備	\$ 11,148	\$ 14,053	\$ 22,475	\$ 26,357
使用權資產	663	-	1,334	-
合計	<u>\$ 11,811</u>	<u>\$ 14,053</u>	<u>\$ 23,809</u>	<u>\$ 26,357</u>
無形資產	<u>\$ 82</u>	<u>\$ 76</u>	<u>\$ 164</u>	<u>\$ 140</u>
折舊費用依功能別彙總				
營業成本	\$ 10,807	\$ 13,218	\$ 21,739	\$ 24,691
營業費用	1,004	835	2,070	1,666
合計	<u>\$ 11,811</u>	<u>\$ 14,053</u>	<u>\$ 23,809</u>	<u>\$ 26,357</u>
攤銷費用依功能別彙總				
營業成本	\$ -	\$ -	\$ -	\$ -
營業費用	82	76	164	140
合計	<u>\$ 82</u>	<u>\$ 76</u>	<u>\$ 164</u>	<u>\$ 140</u>

(七) 員工福利費用

	108年4月1日 至6月30日	107年4月1日 至6月30日	108年1月1日 至6月30日	107年1月1日 至6月30日
退職福利(附註二一)				
確定提撥計畫	\$ 1,437	\$ 1,390	\$ 2,883	\$ 2,771
確定福利計畫	13	19	26	38
	1,450	1,409	2,909	2,809
其他員工福利	46,213	44,945	94,203	88,072
員工福利費用合計	<u>\$ 47,663</u>	<u>\$ 46,354</u>	<u>\$ 97,112</u>	<u>\$ 90,881</u>
依功能別彙總				
營業成本	\$ 28,858	\$ 29,328	\$ 58,749	\$ 57,084
營業費用	18,805	17,026	38,363	33,797
	<u>\$ 47,663</u>	<u>\$ 46,354</u>	<u>\$ 97,112</u>	<u>\$ 90,881</u>

(八) 員工酬勞及董監事酬勞

母公司依章程規定係以當年度扣除分派員工及董監事酬勞前之稅前利益分別以 3% 及不高於 3% 提撥員工酬勞及董監事酬勞。108

年及 107 年 4 月 1 日至 6 月 30 日與 108 年及 107 年 1 月 1 日至 6 月 30 日估列之員工酬勞及董監事酬勞如下：

估列比例

	108年1月1日 至6月30日	107年1月1日 至6月30日
員工酬勞	3%	3%
董監事酬勞	3%	3%

金 額

	108年4月1日 至6月30日	107年4月1日 至6月30日	108年1月1日 至6月30日	107年1月1日 至6月30日
員工酬勞	\$ 860	\$ 304	\$ 1,711	\$ 611
董監事酬勞	\$ 860	\$ 304	\$ 1,711	\$ 611

年度合併財務報告通過發布日後若金額仍有變動，則依會計估計變動處理，於次一年度調整入帳。

107 及 106 年員工酬勞及董監事酬勞分別於 108 年 3 月 27 日及 107 年 3 月 28 日經董事會決議如下：

	107年度		106年度	
	現	金	現	金
員工酬勞	\$	1,915	\$	1,569
董監事酬勞		1,915		1,569

107 及 106 年度員工酬勞及董監事酬勞之實際配發金額與 107 及 106 年度財務報告認列之金額並無差異。

有關母公司 108 及 107 年董事會決議之員工酬勞及董監事酬勞資訊，請至台灣證券交易所「公開資訊觀測站」查詢。

(九) 淨外幣兌換 (損) 益

	108年4月1日 至6月30日	107年4月1日 至6月30日	108年1月1日 至6月30日	107年1月1日 至6月30日
外幣兌換利益總額	\$ 1,129	\$ 3,231	\$ 1,307	\$ 3,692
外幣兌換損失總額	(255)	(441)	(350)	(1,567)
淨 利 益	\$ 874	\$ 2,790	\$ 957	\$ 2,125

二四、所得稅

(一) 認列於損益之所得稅費用之主要組成項目如下：

	108年4月1日 至6月30日	107年4月1日 至6月30日	108年1月1日 至6月30日	107年1月1日 至6月30日
當期所得稅				
本期產生者	\$ 4,674	\$ 2,216	\$ 9,793	\$ 4,128
以前年度之調整	(875)	21	(875)	21
遞延所得稅				
本期產生者	1,103	144	1,173	287
稅率變動	-	-	-	(272)
認列於損益之所得稅費用	<u>\$ 4,902</u>	<u>\$ 2,381</u>	<u>\$ 10,091</u>	<u>\$ 4,164</u>

我國於 107 年修正中華民國所得稅法，將營利事業所得稅稅率由 17% 調整為 20%，因稅率變動應認列於損益之遞延所得稅利益／損失已於稅率變動當期全數認列。此外，107 年度未分配盈餘所適用之稅率將由 10% 調降為 5%。

(二) 認列於其他綜合損益之所得稅

	108年4月1日 至6月30日	107年4月1日 至6月30日	108年1月1日 至6月30日	107年1月1日 至6月30日
遞延所得稅				
稅率變動				
— 確定福利計劃之 再衡量	\$ -	\$ -	\$ -	\$ 97
認列於其他綜合損益之 所得稅	<u>\$ -</u>	<u>\$ -</u>	<u>\$ -</u>	<u>\$ 97</u>

(三) 所得稅核定情形

母公司及子公司統發綠能股份有限公司之營利事業所得稅申報，截至 106 年度以前之申報案件皆業經稅捐稽徵機關核定，核定數與申報數無重大差異。

二五、每股盈餘

用以計算每股盈餘之盈餘及普通股加權平均股數如下：

本期淨利	108年4月1日 至6月30日	107年4月1日 至6月30日	108年1月1日 至6月30日	107年1月1日 至6月30日
歸屬於母公司業主之淨利	<u>\$ 22,367</u>	<u>\$ 7,413</u>	<u>\$ 43,938</u>	<u>\$ 15,503</u>

股 數

股數單位：仟股

	108年4月1日 至6月30日	107年4月1日 至6月30日	108年1月1日 至6月30日	107年1月1日 至6月30日
用以計算基本每股盈餘之 普通股加權平均股數	85,767	85,767	85,767	85,767
具稀釋作用潛在普通股之 影響：				
員工酬勞	<u>76</u>	<u>33</u>	<u>122</u>	<u>119</u>
用以計算稀釋每股盈餘之 普通股加權平均股數	<u>85,843</u>	<u>85,800</u>	<u>85,889</u>	<u>85,886</u>

若母公司得選擇以股票或現金發放員工酬勞，則計算稀釋每股盈餘時，假設員工酬勞將採發放股票方式，並於該潛在普通股具有稀釋作用時計入加權平均流通在外股數，以計算稀釋每股盈餘。於次年度股東會決議員工酬勞發放股數前計算稀釋每股盈餘時，亦繼續考量該等潛在普通股之稀釋作用。

二六、現金流量資訊

(一) 非現金交易

合併公司於108年及107年1月1日至6月30日進行下列非現金交易之投資及籌資活動：

1. 合併公司108年及107年1月1日至6月30日增添不動產、廠房及設備與現金流量表調節如下：

	108年1月1日 至6月30日	107年1月1日 至6月30日
本期增添	\$ 17,656	\$ 112,798
預付設備款淨變動數	(1,263)	(66,864)
應付設備款淨變動數	(281)	(2,643)
支付現金	<u>\$ 16,112</u>	<u>\$ 43,291</u>

2. 經股東會決議配發之現金股利於108年及107年6月30日尚未發放（參閱附註十九及二二）。

(二) 來自籌資活動之負債變動

108年1月1日至6月30日

	108年1月1日	現金流量	非現金之變動			108年6月30日
			利息費用 攤銷數	匯率影響數	其他	
短期借款	\$ 45,000	(\$ 5,000)	\$ -	\$ -	\$ -	\$ 40,000
租賃負債	9,600	(1,307)	59	-	(80)	8,272
	<u>\$ 54,600</u>	<u>(\$ 6,307)</u>	<u>\$ 59</u>	<u>\$ -</u>	<u>(\$ 80)</u>	<u>\$ 48,272</u>

107年1月1日至6月30日

	107年1月1日	現金流量	非現金之變動		107年6月30日
			利息費用攤銷數	匯率影響數	
短期借款	<u>\$ 29,000</u>	<u>\$ 16,000</u>	<u>\$ -</u>	<u>\$ -</u>	<u>\$ 45,000</u>

二七、資本風險管理

合併公司進行資本管理以確保集團內各企業能夠於繼續經營之前提下，藉由將債務及權益餘額最適化，以使股東報酬極大化，合併公司之整體策略並無重大變化。

合併公司不須遵守其他外部資本規定。

二八、金融工具

(一) 公允價值之資訊－非按公允價值衡量之金融工具

非按公允價值衡量之金融資產及金融負債之帳面金額趨近其公允價值或其公允價值無法可靠衡量。

(二) 公允價值之資訊－以重複性基礎按公允價值衡量之金融工具

1. 公允價值層級

108年6月30日

	第1等級	第2等級	第3等級	合計
<u>透過損益按公允價值衡量之</u>				
<u>金融資產</u>				
國內上市股票	<u>\$ 10,992</u>	<u>\$ -</u>	<u>\$ -</u>	<u>\$ 10,992</u>
<u>透過其他綜合損益按公允價值</u>				
<u>衡量之金融資產</u>				
權益工具投資				
－國內上市股票	\$ 32,168	\$ -	\$ -	\$ 32,168
－國外未上市(櫃)股票	-	-	3,277	3,277
合計	<u>\$ 32,168</u>	<u>\$ -</u>	<u>\$ 3,277</u>	<u>\$ 35,445</u>

107年12月31日

	第 1 等 級	第 2 等 級	第 3 等 級	合 計
<u>透過損益按公允價值衡量之</u>				
<u>金融資產</u>				
國內上市股票	\$ 21,867	\$ -	\$ -	\$ 21,867
<u>透過其他綜合損益按公允價值</u>				
<u>衡量之金融資產</u>				
權益工具投資				
一 國內上市股票	\$ 48,835	\$ -	\$ -	\$ 48,835
一 國外未上市(櫃)股票	-	-	3,096	3,096
合 計	\$ 48,835	\$ -	\$ 3,096	\$ 51,931

107年6月30日

	第 1 等 級	第 2 等 級	第 3 等 級	合 計
<u>透過損益按公允價值衡量之</u>				
<u>金融資產</u>				
國內上市股票	\$ 24,693	\$ -	\$ -	\$ 24,693
<u>透過其他綜合損益按公允價值</u>				
<u>衡量之金融資產</u>				
權益工具投資				
一 國內上市股票	\$ 56,118	\$ -	\$ -	\$ 56,118
一 國外未上市(櫃)股票	-	-	3,110	3,110
合 計	\$ 56,118	\$ -	\$ 3,110	\$ 59,228

108年及107年1月1日至6月30日無第1等級與第2等級公允價值衡量間移轉之情形。

2. 金融工具以第3等級公允價值衡量之調節

108年1月1日至6月30日

金 融 資 產	透過其他綜合損益 按公允價值衡量之 金 融 資 產 權 益 工 具
期初餘額	\$ 3,096
認列於透過其他綜合損益按公允價值 衡量之金融資產未實現評價損益	181
期末餘額	\$ 3,277

107年1月1日至6月30日

金 融 資 產	透過其他綜合損益 按公允價值衡量之 金 融 資 產 權 益 工 具
期初餘額	\$ 3,110
認列於透過其他綜合損益按公允價值 衡量之金融資產未實現評價損益	-
期末餘額	<u>\$ 3,110</u>

3. 第3等級公允價值衡量之評價技術及輸入值

國外未上市（櫃）股票公允價值係參考被投資公司近期發布財務報表之淨值並考量流動性折減估算公允價值，其判定係參考被投資公司營運情形估算。

(三) 金融工具之種類

	108年6月30日	107年12月31日	107年6月30日
<u>金融資產</u>			
強制透過損益按公允 價值衡量之金融資產	\$ 10,992	\$ 21,867	\$ 24,693
按攤銷後成本衡量之 金融資產（註1）	504,168	451,722	464,694
透過其他綜合損益按 公允價值衡量之金融 資產			
權益工具	35,445	51,931	59,228
<u>金融負債</u>			
按攤銷後成本衡量（註2）	124,155	135,082	143,314

註1：餘額係包含現金、應收票據、應收帳款、按攤銷後成本衡量之金融資產及存出保證金等按攤銷後成本衡量之金融資產。

註2：餘額係包含短期借款、應付票據、應付帳款及部分其他應付款等按攤銷後成本衡量之金融負債。

(四) 財務風險管理目的與政策

合併公司主要金融工具包括應收款項、權益工具投資、其他金融資產、應付款項及借款。合併公司之財務管理部門統籌協調進入國內與國際金融市場操作，依照風險程度與廣度分析及管理合併公

司營運有關之財務風險。該等風險包括市場風險（包含匯率風險、利率風險及其他價格風險）、信用風險及流動性風險。

1. 市場風險

合併公司之營運活動使合併公司承擔之主要財務風險為外幣匯率變動風險以及利率變動風險。

合併公司有關金融工具市場風險之暴險及其對該等暴險之管理與衡量方式並無改變。

(1) 匯率風險

合併公司於資產負債表日非功能性貨幣計價之貨幣性資產與貨幣性負債帳面金額，請參閱附註三三。

敏感度分析

合併公司主要受到美元及歐元匯率波動之影響。

下表說明當新台幣（功能性貨幣）對各攸關外幣之匯率增加及減少 10% 時，合併公司之敏感度分析。10% 係為集團內部向主要管理階層報告匯率風險時所使用之敏感度比率，亦代表管理階層對外幣匯率之合理可能變動範圍之評估。敏感度分析之範圍包括外幣現金、銀行外幣活期存款及外幣計價之應收款項及應付款項。下表係表示當功能性貨幣相對於各相關貨幣貶值 10% 時，將使稅前淨利或權益增加之金額；當功能性貨幣相對於各相關外幣升值 10% 時，其對稅前淨利之影響將為同金額之負數。

	美 元 之 影 響		歐 元 之 影 響	
	108年1月1日 至6月30日	107年1月1日 至6月30日	108年1月1日 至6月30日	107年1月1日 至6月30日
損 益	<u>\$ 5,088</u>	<u>\$ 7,559</u>	<u>\$ 542</u>	<u>\$ 812</u>

(2) 利率風險

合併公司於資產負債表日受利率暴險之金融資產及金融負債帳面金額如下：

	108年6月30日	107年12月31日	107年6月30日
具公允價值利率風險			
—金融資產	\$ 201,500	\$ 201,500	\$ 210,500
具現金流量利率風險			
—金融資產	122,836	65,982	74,847
—金融負債	40,000	45,000	45,000

敏感度分析

下列敏感度分析係依非衍生工具於資產負債表日之利率暴險而定。集團內部向主要管理階層報告利率時所使用之變動率為利率增加或減少 50 基點，此亦代表管理階層對利率之合理可能變動範圍之評估。

若利率增加／減少 50 基點，在所有其他變數維持不變之情況下，合併公司 108 年 1 月 1 日至 6 月 30 日之稅前淨利將增加／減少 207 仟元，主要係因合併公司之活期存款利率風險之暴險。

若利率增加／減少 50 基點，在所有其他變數維持不變之情況下，合併公司 107 年 1 月 1 日至 6 月 30 日之稅前淨利將增加／減少 75 仟元，主要係因合併公司之活期存款利率風險之暴險。

(3) 其他價格風險

合併公司因權益證券投資而產生權益價格暴險，該權益投資皆有活絡市場之公開報價，可依投資操作策略而予以適時因應。

敏感度分析

下列敏感度分析係依資產負債表日之權益價格暴險進行。

若權益價格上漲／下跌 10%，108 年 1 月 1 日至 6 月 30 日稅前損益將因透過損益按公允價值衡量之金融資產之

公允價值上漲／下跌而變動增加／減少 1,099 仟元。108 年 1 月 1 日至 6 月 30 日稅前其他綜合損益將因透過其他綜合損益按公允價值衡量之金融資產之公允價值上漲／下跌而變動增加／減少 3,545 仟元。

若權益價格上漲／下跌 10%，107 年 1 月 1 日至 6 月 30 日稅前損益將因透過損益按公允價值衡量之金融資產之公允價值上漲／下跌而變動增加／減少 2,469 仟元。107 年 1 月 1 日至 6 月 30 日稅前其他綜合損益將因透過其他綜合損益按公允價值衡量之金融資產公允價值之變動增加／減少 5,923 仟元。

2. 信用風險

信用風險係指交易對方拖欠合約義務而造成集團財務損失之風險。截至資產負債表日，合併公司可能因交易對方未履行義務造成財務損失之最大信用風險暴險主要係來自於合併資產負債表所認列之金融資產帳面金額。

合併公司使用可取得之財務資訊及彼此交易記錄對主要客戶進行評等。合併公司持續監督信用暴險以及交易對方之信用評等。

合併公司之信用風險主要係集中於合併公司大客戶，截至 108 年 6 月 30 日暨 107 年 12 月 31 日及 6 月 30 日止，超過應收款項總額 5% 以上之客戶其應收款項合計數占應收款項總額分別為 74%、78% 及 78%。

3. 流動性風險

合併公司係透過維持足夠銀行存款及銀行融資額度並持續地監督預計與實際現金流量，以及使金融資產及負債之到期組合配合達到管理流動性風險之目的。

(1) 非衍生金融負債之流動性及利率風險表

非衍生金融負債剩餘合約到期分析，係依合併公司最早可能被要求還款之日期，按金融負債未折現現金流量編製。

108年6月30日

	要求即付或 短於1個月	1至3個月	3個月 至1年	1至5年	5年以上
非衍生性金融負債					
無附息負債	\$ 8,413	\$ 75,477	\$ 265	\$ -	\$ -
短期負債	-	-	40,520	-	-
租賃負債	228	455	1,965	5,814	-
	<u>\$ 8,641</u>	<u>\$ 75,932</u>	<u>\$ 42,750</u>	<u>\$ 5,814</u>	<u>\$ -</u>

107年12月31日

	要求即付或 短於1個月	1至3個月	3個月 至1年	1至5年	5年以上
非衍生性金融負債					
無附息負債	\$ 7,257	\$ 82,650	\$ 175	\$ -	\$ -
短期負債	-	-	45,585	-	-
	<u>\$ 7,257</u>	<u>\$ 82,650</u>	<u>\$ 45,760</u>	<u>\$ -</u>	<u>\$ -</u>

107年6月30日

	要求即付或 短於1個月	1至3個月	3個月 至1年	1至5年	5年以上
非衍生性金融負債					
無附息負債	\$ 12,731	\$ 85,583	\$ -	\$ -	\$ -
短期負債	-	-	45,580	-	-
	<u>\$ 12,731</u>	<u>\$ 85,583</u>	<u>\$ 45,580</u>	<u>\$ -</u>	<u>\$ -</u>

(2) 融資額度

	108年6月30日	107年12月31日	107年6月30日
無擔保銀行額度			
—已動用金額	\$ 40,000	\$ 45,000	\$ 45,000
—未動用金額	105,000	145,000	145,000
	<u>\$ 145,000</u>	<u>\$ 190,000</u>	<u>\$ 190,000</u>

二九、關係人交易

母公司及子公司（係母公司之關係人）間之交易、帳戶餘額、收費及費損於合併時全數予以銷除，故未揭露於本附註。除已於其他附註揭露外，合併公司與其他關係人間之交易如下：

(一) 關係人名稱及其關係

關係人名稱	與合併公司之關係
聯發紡織纖維股份有限公司	其他關係人
葉柏亮	實質關係人
葉志明	實質關係人

(二) 進 貨

關係人類別／名稱	108年4月1日 至6月30日	107年4月1日 至6月30日	108年1月1日 至6月30日	107年1月1日 至6月30日
聯發紡織纖維股份有限 公司	\$ 4,212	\$ 4,028	\$ 10,855	\$ 10,431

合併公司向關係人進貨之交易條件與一般廠商相當。

(三) 承租協議

帳列項目	關係人名稱	108年6月30日	107年12月31日	107年6月30日
租賃負債	葉柏亮及葉志明	\$ 2,018	\$ -	\$ -

帳列項目	關係人名稱	108年4月1日 至6月30日	107年4月1日 至6月30日	108年1月1日 至6月30日	107年1月1日 至6月30日
利息費用	葉柏亮及葉志明	\$ 7	\$ -	\$ 14	\$ -
租賃費用	葉柏亮及葉志明	\$ -	\$ 135	\$ -	\$ 270

合併公司之租金支出係向實質關係人承租辦公室，交易條件係雙方議定，租金係按月支付。

(四) 應付關係人款項

帳列項目	關係人類別／名稱	108年6月30日	107年12月31日	107年6月30日
應付票據	聯發紡織纖維股份 有限公司	\$ 863	\$ 2,893	\$ 2,714
應付帳款	聯發紡織纖維股份 有限公司	1,765	2,538	794
		\$ 2,628	\$ 5,431	\$ 3,508

流通在外之應付關係人款項餘額係未提供擔保。

(五) 主要管理階層之薪酬

	108年4月1日 至6月30日	107年4月1日 至6月30日	108年1月1日 至6月30日	107年1月1日 至6月30日
短期員工福利	\$ 3,308	\$ 2,765	\$ 10,273	\$ 8,621
退職福利	138	137	276	275
	\$ 3,446	\$ 2,902	\$ 10,549	\$ 8,896

董事及其他主要管理階層之薪酬係由薪酬委員會依照個人績效及市場趨勢決定。

三十、質抵押之資產

合併公司下列資產業經提供取得融資額度申請之擔保品、政府補助計畫之專戶存款及向廠商進貨之保證金：

	108年6月30日	107年12月31日	107年6月30日
土地	\$ 17,700	\$ 17,700	\$ 17,700
建築物淨額	3,048	3,288	3,529
	<u>\$ 20,748</u>	<u>\$ 20,988</u>	<u>\$ 21,229</u>
受限制資產	<u>\$ 500</u>	<u>\$ 500</u>	<u>\$ 2,400</u>

三一、重大或有負債及未認列之合約承諾

除其他附註所述者外，合併公司於資產負債表日有下列重大承諾事項及或有事項：

	108年6月30日	107年12月31日	107年6月30日
已承諾訂購之機器設備及各項工程款之價款	<u>\$ 4,697</u>	<u>\$ 261</u>	<u>\$ 15,249</u>

三二、重大之期後事項：無。

三三、外幣資產及負債之匯率資訊

合併公司外幣資產及負債資訊如下：

108年6月30日

	外幣 (仟元)	匯率	帳面金額
<u>金融資產</u>			
<u>貨幣性項目</u>			
美元	\$ 1,680	31.060 (美元：新台幣)	\$ 52,169
歐元	153	35.380 (歐元：新台幣)	5,421
<u>金融負債</u>			
<u>貨幣性項目</u>			
美元	41	31.060 (美元：新台幣)	1,288

107年12月31日

	外幣 (仟元)	匯	率	帳	面	金	額
<u>外幣資產</u>							
<u>貨幣性項目</u>							
美 元	\$ 1,409	30.715	(美元：新台幣)	\$		43,291	
歐 元	310	35.200	(歐元：新台幣)			10,901	
<u>外幣負債</u>							
<u>貨幣性項目</u>							
美 元	21	30.715	(美元：新台幣)			642	

107年6月30日

	外幣 (仟元)	匯	率	帳	面	金	額
<u>金融資產</u>							
<u>貨幣性項目</u>							
美 元	\$ 2,526	30.460	(美元：新台幣)	\$		76,935	
歐 元	229	35.400	(歐元：新台幣)			8,118	
<u>金融負債</u>							
<u>貨幣性項目</u>							
美 元	44	30.460	(美元：新台幣)			1,350	

未實現外幣兌換(損)益如下：

外 幣	108年1月1日至6月30日			107年1月1日至6月30日		
	匯	率	淨兌換(損)益	匯	率	淨兌換(損)益
美 元	31.060	(美元：新台幣)	(\$ 327)	30.460	(美元：新台幣)	\$ 1,215
歐 元	35.380	(歐元：新台幣)	\$ 97	35.400	(歐元：新台幣)	\$ 333

三四、附註揭露事項

(一) 重大交易事項及(二)轉投資事業相關資訊：

1. 資金貸與他人：無。
2. 為他人背書保證：附表一。
3. 期末持有有價證券情形(不包含投資子公司)：附表二。
4. 累積買進或賣出同一有價證券之金額達新臺幣3億元或實收資本額20%以上：無。
5. 取得不動產之金額達新臺幣3億元或實收資本額20%以上：無。
6. 處分不動產之金額達新臺幣3億元或實收資本額20%以上：無。

7. 與關係人進、銷貨之金額達新臺幣 1 億元或實收資本額 20% 以上：無。
8. 應收關係人款項達新臺幣 1 億元或實收資本額 20% 以上：無。
9. 從事衍生工具交易：無。
10. 其他：母子公司間及各子公司間之業務關係及重要交易往來情形及金額：無。
11. 被投資公司資訊：附表三。

(三) 大陸投資資訊：

1. 大陸被投資公司名稱、主要營業項目、實收資本額、投資方式、資金匯出入情形、持股比例、投資損益、期末投資帳面金額、已匯回投資損益及赴大陸地區投資限額：無。
2. 與大陸被投資公司直接或間接經由第三地區所發生下列之重大交易事項，及其價格、付款條件、未實現損益：無。
 - (1) 進貨金額及百分比與相關應付款項之期末餘額及百分比。
 - (2) 銷貨金額及百分比與相關應收款項之期末餘額及百分比。
 - (3) 財產交易金額及其所產生之損益數額。
 - (4) 票據背書保證或提供擔保品之期末餘額及其目的。
 - (5) 資金融通之最高餘額、期末餘額、利率區間及當期利息總額。
 - (6) 其他對當期損益或財務狀況有重大影響之交易事項，如勞務之提供或收受等。

三五、部門資訊

提供給主要營運決策者用以分配資產及評量部門績效之資訊，著重於每一交付或提供之產品或勞務之種類。合併公司應報導部門為染整業務、貿易業務及其他。

主要營運決策者係將各地區之部門單位視為個別營運部門，惟編製合併財務報告時，合併公司考量下列因素，將該等營運部門彙總視為單一營運部門：

- 產品性質類似
- 產品交付客戶之方式相同

(一) 部門收入與營運結果

合併公司繼續營業單位之收入與營運結果依應報導部門分析如下：

項 目	108年1月1日至6月30日				銷除部門間	合 計
	染整業務處	貿易業務處	其 他	收入及損益		
來自企業外客戶之收入	\$ 199,416	\$ 213,060	\$ 5,038	\$ -	\$ 417,514	
部門間收入	<u>46,433</u>	<u>1,537</u>	<u>-</u>	<u>(47,970)</u>	<u>-</u>	
合併收入合計	<u>\$ 245,849</u>	<u>\$ 214,597</u>	<u>\$ 5,038</u>	<u>(\$ 47,970)</u>	<u>\$ 417,514</u>	
部門損益	<u>\$ 20,550</u>	<u>\$ 31,342</u>	<u>\$ 2,137</u>	<u>\$ -</u>	<u>\$ 54,029</u>	

項 目	107年1月1日至6月30日				銷除部門間	合 計
	染整業務處	貿易業務處	其 他	收入及損益		
來自企業外客戶之收入	\$ 187,425	\$ 177,489	\$ 4,779	\$ -	\$ 369,693	
部門間收入	<u>38,424</u>	<u>1,614</u>	<u>-</u>	<u>(40,038)</u>	<u>-</u>	
合併收入合計	<u>\$ 225,849</u>	<u>\$ 179,103</u>	<u>\$ 4,779</u>	<u>(\$ 40,038)</u>	<u>\$ 369,693</u>	
部門損益	<u>\$ 4,275</u>	<u>\$ 12,576</u>	<u>\$ 2,816</u>	<u>\$ -</u>	<u>\$ 19,667</u>	

此衡量金額係提供予主要營運決策者，用以分配資源予部門及評量其績效。

(二) 部門資產

合併公司資產之衡量未提供予營運決策者。

大統新創股份有限公司(原名大統精密塗整股份有限公司)及子公司
為他人背書保證

民國 108 年 1 月 1 日至 6 月 30 日

附表一

單位：新台幣仟元

編號	背書保證者公司名稱	被背書保證對象		對單一企業背書保證限額(註2)	本期最高背書保證餘額(註4)	期末背書保證餘額(註4)	書額實際動支金額	以財產擔保之背書保證金額	累計背書保證金額佔最近期財務報表淨值之比率(註3)	背書最高保證額(註2)	背書最高保證額(註2)	屬母公司對子公司背書保證(註5)	屬子公司對子公司背書保證(註5)	屬大陸地區背書保證(註5)	備註
		公司名稱	關係												
0	母公司	統發織能股份有限公司	註1	\$ 428,835	\$ 50,000	\$ 50,000	\$ 40,000	\$ -	-	\$ 857,670	Y	-	-	-	

註 1： 母公司直接持有普通股股權超過百分之五十之子公司。

註 2： 母公司辦理背書保證最高限額，不得超過母公司實收資本額為限，對單一企業之背書保證限額，不得超過母公司實收資本額二分之一為限。

註 3： 係提供背書保證公司之財務資料計算。

註 4： 本期最高背書保證餘額及期末背書保證餘額係董事會通過之額度。

註 5： 屬上市櫃母公司對子公司背書保證者、屬子公司對上市櫃母公司背書保證者、屬大陸地區背書保證者始須填列 Y。

大統新創股份有限公司(原名大統精密染整股份有限公司)及子公司
 期末持有有價證券情形(不包含投資子公司)

民國 108 年 6 月 30 日

附表二

單位：新台幣仟元；仟股

持有之公司	有價證券種類及名稱	與有價證券發行人之關係	帳列科目	期股數	帳面金額	持股比例(%)	未		備註
							公允價值	價值	
母公司	股票 太子建設開發股份有限公司	無	透過損益按公允價值衡量之金融資產—非流動	600	\$ 7,050	-	\$	7,050	註 1
	集盛實業股份有限公司	"	"	300	2,652	-		2,652	註 1
	東森國際股份有限公司	"	"	115	1,290	-		1,290	註 1
	臺鹽實業股份有限公司	"	透過其他綜合損益按公允價值衡量之金融資產—非流動	362	12,263	-		12,263	註 1
	中華航空股份有限公司	"	"	1,147	11,289	-		11,289	註 1
	國產建材實業股份有限公司	"	"	1,010	8,616	-		8,616	註 1
	中國力霸股份有限公司	"	透過損益按公允價值衡量之金融資產—非流動	54	-	-		-	註 2
	Bright Wisdom Holdings Limited	"	透過其他綜合損益按公允價值衡量之金融資產—非流動	150	3,277	1		3,277	註 3

註 1：上市公司股票之市價係指 108 年 6 月 30 日之收盤價。

註 2：由於中國力霸股份有限公司已於 95 年底申請重整，96 年 4 月 11 日終止上市，經評估其價值業已減損，故於 95 年度將其帳面價值全數認列金融資產評價損失。

註 3：國外未上市(櫃)股票公允價值係參考被投資公司近期發布財務報表之淨值並考量流動性折減估算公允價值，其判定係參考被投資公司營運情形估算。

大統新創股份有限公司(原名大統精密染整股份有限公司)及子公司

被投資公司資訊、所在地區...等相關資訊

民國 108 年 1 月 1 日至 6 月 30 日

附表三

單位：新台幣仟元；仟股

投資公司名稱	被投資公司名稱	所在地區	主要營業項目	原始投資金額		期末持有股數	持有帳面金額		被投資公司本期(損)益(註1)	本期認列之投資(損)益(註1)	備註
				本期末	去上年		%	金額			
母公司	統發綠能股份有限公司	桃園市	再生能源發電、太陽能設備安裝工程及能源技術業務	\$ 46,000	\$ 46,000	4,600	\$ 48,177	\$ 1,710	\$ 1,710	子公司	

註 1：被投資公司本期利益及本期認列之投資利益係經會計師核閱之金額。

註 2：於編製本合併財務報表，業已合併沖銷。